

MF BETA

MF 7360 & MF 7370

5 NEBO 6 VYTRÁSADEL | 306–360 k



MASSEY FERGUSON

BORN TO **FARM**



MF BETA PRÁVĚ ZDE JDE O VŠECHNO

06 ZVOLTE SI SVOJI ŽACÍ LIŠTU

08 MLÁTICÍ JEDNOTKA A SEPARACE

12 V KABINĚ SKYLINE

18 VYROBENO PRO EFEKTIVNÍ VYUŽÍVÁNÍ ENERGIE

24 SYSTÉM PARALEVEL


| | |
|---|----|
| MF BETA – Vyrobeno pro splnění vašich požadavků | 4 |
| Zvolte si svoji žací lištu | 6 |
| Mláticí jednotka a separace | 8 |
| V kabině Skyline | 12 |
| Vyrobeno pro efektivní využívání energie..... | 18 |
| Vyrobeno pro inteligentní zemědělství a konektivitu | 20 |
| Systém ParaLevel | 24 |
| Díly a servis..... | 26 |
| MF BETA – Volitelná výbava a parametry..... | 30 |

VYROBENO PODLE POTŘEB NEJNÁROČNĚJŠÍCH SKLIZNÍ

Modely sklízecích mlátiček MF BETA nabízejí jednoduchý praktický design se směřovací technologií a funkčních vlastností, s nimiž se snadno pracuje na poli, kde jde o čas.

| Model | Max. výkon (k/kW) | Poč. vytrásadel | Objem zásobníku zrna (litry) |
|----------------------------|-------------------|-----------------|------------------------------|
| MF BETA 7360 | 306/225* | 5 | 9000 |
| MF BETA 7370 | 360/265* | 6 | 9000 |
| MF BETA 7360 ParaLevel (i) | 306/225* | 5 | 8600 |
| MF BETA 7370 ParaLevel (i) | 360/265* | 6 | 8600 |

* S Power Boost



Zásobník na zrna X L

Zásobník na zrna s elektricky ovládanými výky nabízí vysoký objem pro dlouhou jízdu na poli.

Kabina Skyline

Pohodlná prostorná kabina s terminálem TechTouch, který je namontován na sedadle řidiče, takže sledování/seřízení nastavení kombajnu je na dosah ruky.

Žací lišta PowerFlow

Aktivní tok plodiny pro nepřetržitý přívod do mláticího ústrojí ve všech podmínkách.

Vkládací válec Power Feed

Zaručuje konstantní přísun v plné šíři dopravníku na zrna pro vysoký výkon a vynikající kvalitu mláčení.

Mláticí buben

Mláticí buben s vysokou setrvačností a zátěžovými lištami zajišťuje vysoký výkon i v náročných podmínkách.

Přední náprava ParaLevel (pouze u modelů ParaLevel)

Jedinečný a inovativní vyrovnávací systém kombajnu pro menší přepravní šířku 3,5 m a vyrovnávání kombajnu až do 20 % (4WD) 15 % (2WD).

Výkonné a úsporné motory

Výkonný 6-ti válcový motor AGCO Power s technologií SCR pro dokonalou úspornost a čistší emise.

Vysoce odolný mláticí koš

Nezávislé nastavení světlé výšky předního a zadního mláticího koše umožňuje obsluhu optimalizovat seřízením pro optimální výsledky mláčení bez ohledu na plodiny a podmínky (varianty mláticího koše Sekční, Univerzální a Kukuřiče).

5 nebo 6 vytrásadel

Vytrásadla o délce 4,2 m s vysokými a propustnými klávesami vytrásadla zlepšují separaci.

Drtič slámy se 6 řádky

Nastavitelná řezačka slámy s vroubkovaným ostřím vytváří špičkovou kvalitu řezu při nízkých požadavcích na energii, takže přináší rovnoměrné rozprostření materiálu v celé pracovní šířce žací lišty.

Separátor pro různé plodiny plus

Aktivnější separace zrna v náročných podmínkách. Mláticí koš MCS Plus lze přetočit přes vrchol, aby se zachovala dobrá kvalita slámy v suchých podmínkách.

Síťová skříň

Dlouhá vana na zrna s vysokými dělicími prvky a sítí pro „vysokou kapacitu“ zaručuje velmi čistý vzorek zrna.

VIRTUÁLNÍ REALITA



Pomocí chytrého telefonu
MŮŽETE vstoupit do modelu
MF BETA



1. KROK

Použijte aplikaci čtečky kódu QR. Můžete si ji zdarma stáhnout z iTunes nebo z obchodu Android Play.



2. KROK

Otevřete aplikaci a oskenujte tento kód QR...



3. KROK

...a nastupte do svého kombajnu Massey Ferguson.

Zažijte eXperience ve 2D, pohybujte svým chytrým telefonem všemi směry nebo použijte prsty.



4. KROK

Zažijte Experience VR 3D kliknutím na příslušnou ikonu, používejte ve spojení se soupravou VR.

ZVOLTE SI SVOJI ŽACÍ LIŠTU

DOBŘE ZAČNĚTE, DOBŘE SKONČETE.

Vaše žací lišta je zásadní podmínkou pro výkonnost vašeho kombajnu. S celoživotní praxí vám společnost Massey Ferguson nabízí možnost volit prémiovou lavici PowerFlow nebo lavice FreeFlow s vysokou kapacitou.

Kombinovaná univerzální spojka je standardní výbavou pro rychlou demontáž žací lišty.


Válec power feed pro rychlý posun v přední části hlavního dopravníku na zrno dodávají stálý tok plodiny od žací lišty do hlavního dopravníku na zrno. Lze jej jednoduše a účinně odklopit z kabiny.



Prsty šneku v plné šíři u žací lišty FreeFlow zvyšují průchodnost šneku, zaručují pozitivní a rychlý přísun do hlavního dopravníku na zrno.

Kosa Schumacher je nejvýkonnější kosa v oboru a dosahuje 1 220 řezů za minutu. Je samočisticí a rovnoměrně ostrý; plodiny se tedy posouvají i v náročných podmínkách.

FREEFLOW AŽ 7,6 M



POWERFLOW AŽ 7,7 M



Žací kosa je 1,14 m od šneku žací lišty, nebrání tedy optimálnímu výhledu a výkonnosti. Zpevněné pásy PowerFlow posouvají plodinu od nože do hlavního dopravníku na zrno při rovnoměrné rychlosti. Pásy také odrážejí kameny, nezanášejí je do stroje, kde by mohly způsobit poškození.

TerraControl II poskytuje směsí automatických funkcí pro standardní vyrovnávání lavice (**FreeFlow** nebo **PowerFlow**), systém pro sledování země (tlak na zem) – veškeré měřené hodnoty jsou ovládány multifunkční pákou obsluhy. Malé změny v požadavcích na výšku lze provádět rychle a snadno, čímž se vytváří rovnoměrný přísun i v měnících se podmínkách. Automatická funkce regulace otáček přiháněče zbavuje obsluhu zbytečných činností, takže se může zaměřovat na optimální využití stroje.



Volitelný šnek na řepku pro lavici PowerFlow zvyšuje průtok vysokých plodin do dopravníku, což umožňuje výrazně zvýšit výkon. Dva elektrické boční nože doplňují sadu pro řepková semena jako volitelná výbava.

MLÁTICÍ JEDNOTKA A SEPARACE

FLEXIBILNÍ SRDCE KOMBAJNU. TYTO STROJE JSOU VYBAVENY MASIVNÍM MLÁTICÍM BUBNEM S VYSOKOU SETRVAČNOSTÍ A ODOLNÝM MLÁTICÍM KOŠEM, TAKŽE SI SNADNO PORADÍ S PLODINAMI.


Mláticí buben má vyšší hmotnost v podobě zátěžových tyčí, které zvyšují setrvačnost ve válci, zatímco tyče přiháněče zaručují vymláčení hlav. Snižuje se tím zatížení pohonů, požadavky na energii a spotřeba paliva.

Mláticí koš využívá drátěnou přepážku, kdy zadní úsek mláticího koše má poloviční počet drátů než přední úsek. Tento princip zaručuje optimální rovnováhu mezi vysokou kapacitou mláticí jednotky a dobrým tokem zrna v koši. Přední a zadní část mláticího koše lze nezávisle seřídit pro účely optimální kvality mlácení.

Vzadu je hlavní mláticí koš rozšířen o aktivní mláticí koš, který je nastavitelný do tří poloh v závislosti na podmínkách.

DVA SYSTÉMY V JEDNOM

Separátor pro různé plodiny (MCS) přináší obří separační oblast, kde se odstraní co největší množství zrna před přechodem k vytrásadlům.



MCS využívá jedinečnou funkci, kterou se odlišuje – je jí schopnost přetáčet mláticí koš přes vrchol rotačního separátoru, pokud není nezbytný. Mláticí koš MCS se pohybuje elektricky, nevyžaduje žádné nástroje. Díky tomu je možné optimalizovat výkonnost stroje v suchých podmínkách, snížit zatížení síťové skříně a výrazně zlepšit kvalitu slámy.

RŮZNÉ MOŽNOSTI POUŽITÍ

Namontovat lze i kompletní sadu na kukuřici včetně mláticího koše na kukuřici. Pro tento druh použití se standardně dodává sada pro snížení otáček řezačky pro verzi na zrno.

Pro vyšší variabilitu a úsporu času může společnost Massey Ferguson dodat volitelný sekční mláticí koš, který je navržen pro sklizení různých plodin. Čas pro přeměnu při přechodu z malých zrn na velkozrnné plodiny, jako je sója, kukuřice a slunečnice, zabere pouhé minuty, nikoli hodiny.


Nebo lze podle potřeby namontovat univerzální mláticí koš s odnímatelnými prvky.

Zvláštní verze bubnu na rýži / mláticího koše je k dispozici s jedinečným designem výčnělků a zubů určených speciálně pro separaci v náročných podmínkách. Montovány jsou i další součástky se zvýšenou odolností vůči oděru. Patří sem šneky na zrno, dopravníky a zuby MCS. Tyto vlastnosti ve spojení se samomazacími pásy a žacími lištami s odolnými součástkami zaručují variabilní stroj na rýži, zrno i kukuřici.



ČISTÉ VÝSLEDKY

Více čistého zrna v nádrži zaručuje vyšší výnosy. Účinné, ale šetrné mláčení následované ověřeným separačním a čistícím systémem vedou k dosahování nejvyšší kvality vzorku v nádrži. Volitelný snímač vlhkosti kontroluje kvalitu, zatímco volitelný monitor výnosu pomáhá identifikovat rozdíly na poli, jež lze mapovat pro pozdější analýzu.



STANDARDNÍ ZÁSOBNÍK NA ZRNO o 9 000 A 8 600 LITRECH U VERZE PARALEVEL NABÍZÍ DOSTATEČNÝ OBJEM, ZATÍMCO RYCHLOST VYPRAZDŇOVÁNÍ 105 l/s PATŘÍ MEZI NEJVYŠŠÍ VE TŘÍDĚ.



Jednoduchý monitor výnosu ukazuje skutečný objem na displeji v kabině a umožňuje obsluhu provádět rychlé změny a zlepšovat vzorek.

Funkce dlouhých vytřásadel nabízí čtyři klávesy s „aktivními stěnami“. 210 mm vysoké svislé sekce vytřásadel jsou vyrobeny z propustných mřížek. Jde o nejvyšší hodnotu u jakéhokoli běžného kombajnu. Přední klávesy vytřásadel jsou vyztužené pro sklizení kukuřice, díky čemuž je kombajn odolnější u variabilních plodin.

Šestiřádková řezačka slámy je speciálně navržena tak, aby dodávala výkonnost řezání a rozmetávání vhodnou pro farmáře využívající drobnější činnosti orby. Nože jsou vroubkované, takže zaručují jemné sekání a snižují požadovanou energii. Plně nastavitelné stacionární nože a kryt řezaček slámy doplňují kontrolu nad kvalitou a rozložením nařezané slámy.

Dvurotorový nastavitelný rozmetač plev se dodává za příplatek spolu s volitelnými elektrickými deflektory pro řezačku slámy. Umožňují nasměrovat slámu od nenařezaných plodin podle potřeby.

Pro ty, kdo slámu uchovávají, je systém mláčení zanechává v dokonalém stavu pro snadné lisování pro krmivo a podestýlku i pro vytváření hustých balíků pro generování energie.

VYUŽIJTE SVŮJ PRACOVNÍ DEN NA MAXIMUM V KABINĚ SKYLINE

Kvalitní prostředí v kabině je klíčem pro dosažení optimální výkonnosti stroje i obsluhy. Kabina Skyline nabízí špičkový výhled na žací lištu, strniště, vykladač a dozadu díky širokým elektricky nastavitelným zrcátkům nebo standardní kameře v rámci terminálu TechTouch.



VYROBENO PRO POHODLÍ

Občas i drobné detaily znamenají obrovskou změnu vaší pracovní zátěže.

Sedadlo instruktora s chlazením a odkládací přihrádkou



Kabina se dodává se spoustou funkcí, které byste v prostředí obsluhy této kvality očekávali:

- ▶ Plně automatická klimatizace s topením
- ▶ Sedadlo se vzduchovým odpružením
- ▶ Elektricky nastavitelná vyhřívaná zrcátka
- ▶ Vynikající zvukovou izolaci včetně speciálního skla, které pohlcuje zvuk a které zaručuje práci v tichu a pohodlí
- ▶ Dvoudílná zpětná zrcátka zlepšující výhled
- ▶ Bezpečné a snadno použitelné schůdky do kabiny

Sledujte výsledné strniště. Dokonalý výhled na žací lištu



Flexibilní a bezpečný výhled z dvoudílných zrcátek



Pokročilý terminál TechTouch přímo u ruky



Úplný výhled na vykladač šnek bez nutnosti se předklánět



Veškeré ovladače u konečků prstů


MŮJ PROSTOR NA PRÁCI

Mezi základní prvky dobrého designu kabiny patří prostornost, pohodlí a výhled. Ergonomicky umístěné ovladače usnadňují pracovní zátěž a zvyšují produktivitu.



ČAS SKLÍZET

Balíček pro práci v noci zahrnuje H9 světel s vysokou intenzitou pro univerzální vynikající viditelnost i pozdě večer, za příplatek lze od výrobce dodat světlomety LED.



Dobře umístěná světla změní noc na den, takže jakmile budou plodiny připraveny a podmínky budou příznivé, máte solidní výhled a můžete sklízet při veškerém pohodlí.



VYUŽIJTE SVŮJ STROJ NA MAXIMUM DÍKY UŽIVATELSKY ŠETRNÝM OVLADAČŮM, KTERÉ MÁTE PŘÍMO U RUKY



Terminál TechTouch

Dokonale viditelný a dosažitelný terminál TechTouch přináší veškeré příslušné informace o výkonosti a nastaveních kombajnu, ovladače na dotykové obrazovce s jasným rozlišením se snadno používají a seřizují.

Páčka PowerGrip

Multifunkční páčka PowerGrip přirozeně pasuje do dlaně. Je umístěna na horní straně opěrky ruky a obsahuje veškeré spínače běžně používaných ovladačů. Opěrku ruky lze také zvednout a posunout dopředu podle potřeb obsluhy s pomocí dvou páček na pravé straně držáku.

Zapojení navádění

Přední/zadní šnek

Zvedání/spouštění šneku

Zapojení automatické kontroly žací lišty

Automatická zarážka

Zvedání/snížení žací lišty

Vyrovnání žací lišty vlevo/vpravo

Otevření/zavření/auto vyprazdňovacího šneku

Zapojení
vkládání

Nastavení otáček šneku

Aktivace pojezdu

Nastavení otáček motoru

Klávesnice

Klávesnice s jemným dotykem umístěná přímo na pravé straně opěrky ruky slouží k obsluze běžně používaných funkcí kombajnu. Měkké zvýšené klávesy vedou přímo k jednotlivým nabídkám na terminálu TechTouch.

Nastavení otáček bubnu

Světla výška předního
mláticího koše

Světla výška zadního
mláticího koše

Podélné
vyrovnávání*

Příčné
vyrovnávání*

Ruční podélné
vyrovnávání*

Ruční příčné
vyrovnávání*

Nastavení otáček ventilátoru

Nastavení horních sít

Nastavení dolních sít

Deflektor rezačky slámy vlevo/vpravo
(volitelná výbava)

Otevření/zavření krytu zásobníku na zrno

Zapojení svislých nožů

Silniční režim / zapojení navádění

Zapojení parkovací brzdy

Zapojení 4WD*

Zapojení žací lišty a reversu

Zapojení mlátičky

VYROBENO PRO EFEKTIVNÍ VYUŽÍVÁNÍ ENERGIE

„ Máme za to,
že vy i budoucí
generace poznáte
zásadní rozdíl. “

Můžeme vám slíbit, že váš motor Stage V AGCO POWER využívá SCR (selektivní katalytickou redukci) a SC (katalyzátor sazí) jako hlavní technologie následné úpravy výfukových plynů. Je lepší pro životní prostředí a přináší jedny z nejnižších provozních nákladů v oboru.

Rovnoměrný, spolehlivý výkon sklizení za všech podmínek je zajištěn díky motoru, který poskytuje dlouhou, plochou křivku krouticího momentu a je speciálně navržen pro stálé dodávání výkonu při zatížení. Ve spojení s vysoce účinnými pohonnými jednotkami také šetří palivo, zvyšuje účinnost sklizení a snižuje náklady.



NEJNOVĚJŠÍ A
NEJČISTŠÍ
technologie motoru



MOTOR 8,4 L
využívá systém následné úpravy
DOC+SC+SCR+EGR*




NÍZKÁ
HLUČNOST
Práce při nízkých ot/min



ÚSPORA PALIVA
Velmi nízká spotřeba paliva



BEZÚDRŽBOVÝ
SYSTÉM



VYROBENO PRO INTELIGENTNÍ ZEMĚDĚLSTVÍ A PŘIPOJENÍ

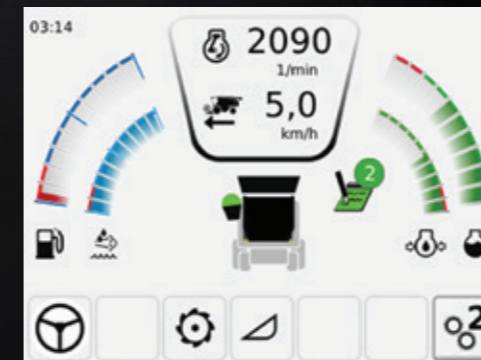
Design, který vám usnadní život

- ▶ Široká snadno čitelná obrazovka rozdělená do čtyř částí umožňuje obsluhu rychle najít, co potřebuje zobrazit. Design pomáhá maximálně využít nastavení, logické rozvržení usnadňuje pohyb - buď s použitím navigační plošky, nebo klávesových zkratk na dotykové obrazovce
- ▶ Displej s jasnými barvami usnadňuje pochopit a pracovat s informacemi
- ▶ Nastavitelné upevnění umožňuje obsluhu volit optimální pracovní polohu
- ▶ Automatizované nastavení plodin - lze provádět až 10 odlišných nastavení plodin
- ▶ Kamera pro výhled dozadu je standardní výbavou, snímky z ní se zobrazují přímo na terminál TechTouch, kde poskytují dokonalý přehled o tom, co se děje za kombajnem
- ▶ Kombajny se dodávají s přípravou kabeláže na druhou volitelnou kameru

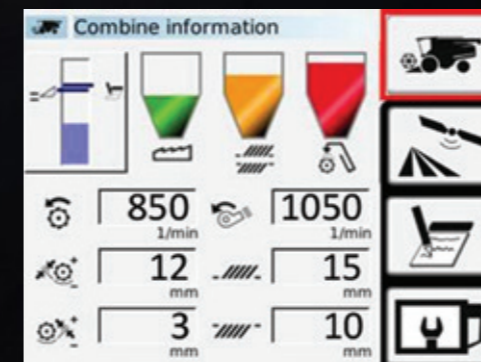


OVLÁDÁNÍ A KONTROLA NA DOSAH PRSTŮ

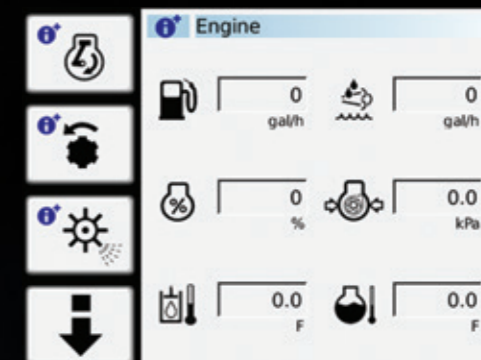
Terminál TechTouch je ovládacím centrem všech klíčových operací výkonu. Vše je přístupné pomocí dotykové obrazovky, případně lze používat jedinečný bezpečnostní navigátor na zobrazení požadované obrazovky.



◀ Obrazovka s všeobecnými informacemi se neustále zobrazuje v levém horním rohu displeje. Ukazuje otáčky motoru a rychlost jízdy. Dále se zobrazují ukazatele paliva, AdBlue, oleje a teplota motoru. Grafika zobrazuje i aktuální stav kombajnu co se týče zásobníku na zrno a vykládacího šneku.



◀ Snadno čitelné displeje v hlavní nabídce kombajnu udávají aktuální a nastavenou výšku žacího stroje, ztrátu zrna z vytřásadel a síť a objem výnosu. Pod tím se zobrazují aktuální nastavení výšky žací lišty, otáčky bubny, přední/zadní otvor mláticího koše, rychlost ventilátoru, horní/dolní otvor síta. Pomocí klávesových zkratk na ikonách lze rychle nastavit veškeré hodnoty.



◀ Okna ve spodní části terminálu se nazývají obrazovky Info plus. Obsluha zde může zvolit mezi různými obrazovkami s podrobnými informacemi o funkcích kombajnu. Obsluha může například zobrazit informace o otáčkách motoru a hřídele a má jistotu, že všechny systémy fungují správně.



◀ V oknech terminálu vespod lze zobrazit záběry až z dvou kamer. Obsluha pak může rozhodnout, zda si záběr z kamery nechá na displeji neustále, nebo například pouze při couvání. Snímek lze zvětšit, takže se zobrazí celá obrazovka po stisknutí tlačítka - rychle a bezpečně.


MFguide

FUSE SYNCHRONISED

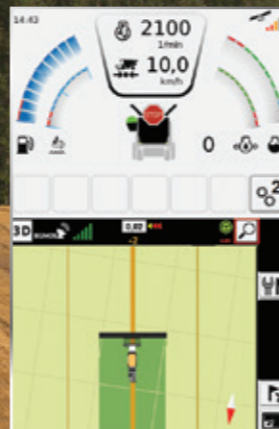
NAVÁDĚNÍ A PŘESNÉ ZEMĚDĚLSTVÍ

S použitím nejnovějších technologií - volitelný prvek MF Guide vás navede na vyšší výkon - optimalizuje pokrytí pole a udržuje vás v pohybu. Prvek MF Guide se snadno nastavuje z terminálu a nabízí přesnost až 5 cm, případně můžete použít signál RTK. Automatizace obsluhy umožňuje zaměřovat se na dosahování optimálních výsledků celého stroje. Tlačítkem na multifunkční páce se systém opětovně aktivuje při zatáčení na úvrati.

Zapojení navádění



Nastavení obrazovky



Obrazovka postupu práce MF Guide



Informační protokoly

Terminál poskytuje informace o výkonu pomocí vynulovatelných počítáčů jízdy, kdy shromažďuje data jako sklizená plocha, spotřebované palivo a čas. Lze nastavit názvy polí, čímž se usnadní správa a obsluha může získávat údaje o výkonnosti stroje.

MFconnect

FUSE SYNCHRONISED

KDEKOLI VE SPOJENÍ. KDYKOLI.

VYŠŠÍ PROVOZUSCHOPNOST, OPTIMÁLNÍ ÚDRŽBA A INTELIGENTNĚJŠÍ SLUŽBY DÍKY MF CONNECT.

VLASTNÍK, PRODEJCE I KOMBAJN JSOU 100% PROPOJENÍ!

MF Connect je systém monitorování flotily, který umožňuje zákazníkům bedlivě sledovat jejich stroje Massey Ferguson.

Sledování provozu strojů a provozních parametrů vybavení prakticky v reálném čase na mobilním telefonu, tabletu nebo stolním počítači nikdy nebylo jednodušší.

To vlastníkům i manažerům umožňuje účinnější řízení provozů, takže mohou zlepšovat provozní účinnost díky vzdálené diagnostice, což zaručuje optimální provozuschopnost.

INFORMACE,
KDYKOLI A
KDEKOLI JE
POTŘEBUJETE

MFcare

NÁKLADY SI MŮŽETE NASTAVIT A OPTIMÁLNÍ VÝKONNOST VÁM PRO VÁŠ STROJ MF BETA ZARUČÍ SLUŽBA MF CARE.

Služba MF Care a prodloužená záruka jsou flexibilní tak, aby vyhovovaly vašim požadavkům na cenu a provozní dobu. Pravidelný servis zahrnuje preventivní údržbu - vyhledání jakýchkoli poruch, než přerostou v problém, čímž se snižuje nutnost odstávky. Plná servisní historie prodejce s využitím AGCO Parts také zvýší zbytkovou hodnotu vašeho stroje.

- Podpora maximální zůstatkové hodnoty vašeho traktoru
- Pružné podmínky a dlouhodobé cenové balíčky
- K dispozici až 12 měsíců od registrace
- Zkušení mechanici MF jsou k dispozici pro servis v místě i mimo

| | STŘÍBRNÝ | ZLATÝ |
|--------------------|---|--|
| PODROBNOSTI | SMLOUVY O PRAVIDELNÉ ÚDRŽBĚ Servisní balíček zahrnuje veškerou předepsanou údržbu na bázi pevně stanovených cen. | SMLOUVY O OPRAVÁCH Smlouvy o prodloužené záruce poskytující jistotu v případě nákladů na opravy (výjma opotřebení). Sazby s nadměrnými pracemi nebo bez nich jsou k dispozici za příplatek. |
| TYP STROJE | Vše | Vše |
| PRAVIDELNÁ ÚDRŽBA* | ANO | ANO |
| NÁKLADY NA OPRAVU | NE | ANO |
| LZE ODEČÍST | NE | Varianta: 0 €, 190 €, 490 € |

*ceník uvedený společností AGCO odkazuje výhradně na rozšířenou záruku a nezahrnuje údržbu.

SPOLEČNOST MASSEY FERGUSON NABÍZÍ UCELENOU A VÝKONNOU ŘADU SLUŽEB

| | | | | | |
|---------------------|---------------------|------------------------|---------------------|----------------------|-------------------------|
| 6 000 hod. 5 let | 3 000 hod. 5 let | 50 000 balíků 5 let | 6 000 hod. 5 let | 2 000 hod. 3 roky | 25 000 balíků 3 roky |
|---------------------|---------------------|------------------------|---------------------|----------------------|-------------------------|

Pouze stroje kompatibilní s COBUS

SYSTEM PARALEVEL

POKROČILÉ SAMOVYROVNÁVÁNÍ
VYROVNÁ I TEN NEJNÁROČNĚJŠÍ TERÉN



20 % (4WD) 15 % (2WD)

PŘEPRAVNÍ ŠÍŘKA DO 3,5 M

(800 pneu 5 kráčivé rypadlo) (650 pneu 6 kráčivé rypadlo)

Oba modely MF BETA 7360 i MF BETA 7370 jsou k dispozici ve verzích ParaLevel. Přímý systém paralelního napojení poskytuje automatické vyvažování i na svazích do 20 % (4WD).

Systém ParaLevel automaticky vyrovná stroj a zajistí, že vybavení stroje může nadále pracovat s maximálním výkonem. Tím se zvýší výkon kombajnu, sníží se ztráty alepší se kvalita vzorku při práci ve svazích.

Kombajny se systémem ParaLevel se dodávají standardně ve verzi 4WD, což zlepšuje trakci a kontrolu ve všech podmínkách a zvyšuje se bezpečnost obsluhy - volitelným prvkem je 2WD.



MF 7360 / 7370 PLi (VERZE)

Pro ty, kdo pracují na strmějších pozemcích, je určena verze MF BETA 7360 / 7370 PLi, která je kromě systému ParaLevel vybavena pohonem 4 kol a variantou „Integrale“, která zajistí automatické vyrovnání do 30 % při jízdě do kopce a 10 % při jízdě z kopce.

Systém udržuje kombajny v efektivním provozu i na okrajových pozemcích. Automatické a jednoduché ovládání zaručí, že řidič se může bezpečně soustředit na výkonnost sklizení.



DÍLY A SERVIS

VŠE SE TOČÍ KOLEM DOŽIVOTNÍ PODPORY

Nákup, vlastnictví a údržba zemědělského stroje mohou být složité, pokud tedy něco zajistí absolutní klid na duši tím, že poskytne skvělou podporu a servis, může to zásadně ovlivnit rozhodování. Jako zákazníci značky Massey Ferguson máte jistotu osobní, rychle reagující a přátelské podpory od naší sítě odborných prodejců, kteří vašemu podnikání dokonale rozumějí.

U součástek a služeb neexistuje čas přerušeni, protože by stroj mohl být mimo provoz. Jsme vám k dispozici po celou dobu, co budete vlastnit stroj Massey Ferguson.

Hrdě přebíráme odpovědnost za každý stroj, který prodáme, naším posláním je, aby váš stroj spolehlivě fungoval vždy, když otočíte klíčkem.

” Snadný přístup k odnímatelným částem vany na zrna mi pomáhá rychle zvládnout práci “

“

MODEL MF BETA BYL NAVRŽEN TAK, ABY ZAJIŠŤOVAL RYCHLOU, PŘÍMOU, JEDNODUCHOU A ÚSPORNOU BĚŽNOU ÚDRŽBU.

Propojili jsme praktičnost se stylem, abychom zajistili rychlou, přímou a jednoduchou údržbu, kdy vás zbavíme stresu z údržby kombajnu a můžete dříve vyrazit zpět na pole, získáte tak vyšší produktivitu a více volného času. Díky traktoru Massey Ferguson řady MF BETA je čas strávený na dvoře při přípravě na nadcházející den omezený na minimum.



Snadné doplnění paliva - obě nádrže jsou umístěny vedle sebe pro snadný přístup



Kontrola a čištění vzduchového filtru



Snadný přechod z řezání na tvorbu pruhů pro balíky



Bezpečný a snadný přístup pro čištění chladiče



Bezpečný přístup k motorovému prostoru a zásobníku na zrna s odnímatelným žebříkem



Jednodílné panely se světly umožňují rychlý přístup pro účely prohlídky

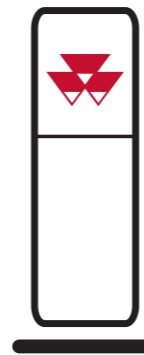
MFservices

VŽDY JSME VÁM PO BOKU
PRO ZVÝŠENÍ VAŠEHO
**ZISKU A
ÚČINNOSTI.**

VÍTÁ VÁS NABÍDKA MF SERVICES -
VŠE, CO POTŘEBUJETE NA PODPORU
PROVOZU VAŠEHO KOMBAJNU MF BETA.

MF Services je přístupná a variabilní, pomůže vám mít pod kontrolou provozní náklady a firemní plánování - zajistí se tak úspěšnost provozní doby každého stroje a vy získáte svobodu zaměřit se plně na základní potřeby svého podnikání.

Komplexní sada servisních výrobků, které nebývale usnadňují vlastnictví a používání zemědělského vybavení se značkou **Massey Ferguson**.



SÍŤ PRODEJČŮ MASSEY FERGUSON

Váš prodejce MF představuje nejlepší odbornost pro zemědělské stroje ve vaší oblasti. Na svého prodejce se můžete kdykoli obrátit a získáte nejlepší služby od prodeje, údržby, oprav až po náhradní díly nebo nákup nového vybavení.

VÍCE NEŽ 4 700 SERVISNÍCH
A OPRAVÁRENSKÝCH MÍST
PO CELÉM SVĚTĚ

Výše uvedené balíčky podpory závisí na podmínkách pro konkrétní země. Upozorňujeme, že některé balíčky nemusejí být na některých trzích k dispozici.

Poradte se s místním prodejcem/distributorem MF.

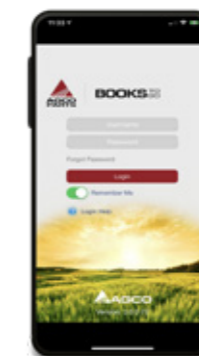


ORIGINÁLNÍ DÍLY MASSEY FERGUSON

PŘEDSTAVUJE NEJLEPŠÍ ZÁRUKU
ZACHOVÁNÍ HODNOTY VAŠEHO NOVÉHO
STROJE MF BETA V ČASE A JEHO OCHRANU
PŘED NEPLÁNOVANOU ODSTÁVKOU.

Vybírat můžete z rozsáhlé škály příslušenství včetně maziv, AdBlue, sad pro péči, příslušenství do kabiny a dalších. Veškeré příslušenství je k dispozici pro nákup výlučně od vašeho prodejce MF.

Pomocí aplikace pro chytré telefony „AGCO Parts Books To Go“ můžete najít náhradní díly MF rychle a snadno a můžete je i přímo objednat. Aplikaci si můžete stáhnout z App Store i z Google Play Store. Vaše osobní přístupové údaje získáte od svého prodejce MF.



AGCO FINANCE PŘINÁŠÍ DOKONALÉ MOŽNOSTI FINANCOVÁNÍ PRO VAŠI SPOLEČNOST.

AGCO Finance je nedílným finančním nástrojem, který společnost Massey Ferguson využívá k nabízení řešení upravených podle možností vaší farmy; jeho součástí je leasing, úvěr, pronájem, servisní balíčky a další možnosti financování smluv prodloužené záruky MF Care.



KOLEKCE MASSEY FERGUSON NYNÍ MŮŽETE VYPADAT TAK STYLOVĚ JAKO VÁŠ STROJ MASSEY FERGUSON.

Hledáte čepici, která bude ladit s vaším strojem MF BETA... nebo stylový a odolný oděv pro další práci?



AGCO HARVEST PROMISE

NAŠE JISTOTA PRO VAŠI SKLIZEŇ

Harvest Promise od AGCO je náš závazek vůči vám, že pokud ve výjimečném případě nebudeme schopni dodat vám náhradní díl do 48 hodin, pomůžeme vám prostřednictvím naší sítě prodejců nebo dokonce zajistíme smluvního partnera pro sklizeň vaší plodiny, dokud vaše zařízení nebude opět provozuschopné.*

*V souladu s podmínkami. Dostupné pouze na vybraných trzích.

Nabízíme exkluzivní řadu vysoce kvalitních výrobků pro vás, vaše zemědělské činnosti, vaši rodinu i váš životní styl.

Chcete-li zjistit, co vám můžeme nabídnout, přihlaste se k našemu on-line obchodu:

Shop.MasseyFerguson.Com

STANDARDNÍ VYBAVENÍ



8 280 - 9 040 mm



3 200 – 4 000 mm



3 500 mm

| Žací lišta a hlavní dopravník na zrno | |
|---|--------------|
| Šířka sečení k dispozici pro FreeFlow (m) | 4,80 až 7,60 |
| Šířka sečení k dispozici pro PowerFlow (m) | 5,50 až 6,80 |
| Žací lišta a obrabeč dopravníku | ● |
| Automatické otáčky šneku | ● |
| Automatická kontrola výšky řezu TerraControl II | ● |
| Lavice AutoLevel a tlak na pole TerraControl II | ● |
| Vkládací válec Power Feed | ● |
| Mláticí buben s vysokou setrvačností | |
| 8 + 8 mlátek | ● |
| Šířka / průměr (mm) | 1340 / 600 |
| Rozsah otáček (ot/min) | 380 až 1100 |
| Mláticí koš | |
| Mláticí koš ABC (stupně) | 14 |
| Poč. prutů | 12 |
| Úhel opásání (stupně) | 120 |
| Plocha m ² | 0,83 |
| Separátor pro různé plodiny | |
| Šířka / průměr (mm) | 1340 / 600 |
| Mláticí koš separátoru | |
| Poč. prutů | 8 |
| Plocha m ² | 0,9 |
| Systém rotačního mláticího koše | ● |
| Vytřásadla | |
| Poč. / Poč. kláves | 5 / 4 |
| Plocha separace m ² | 5,73 |
| Síťová skříň | |
| Vana na zrno s vysokými oddělovači | ● |
| Horní a dolní elektricky nastavitelná síť | ● |
| Celková plocha m ² | 4,67 |
| Celoplošný objemový lopatkový ventilátor | ● |
| Otáčky ventilátoru ot/min | 350 až 1050 |
| Výnos do válce se sledováním | ● |
| Seřízení otáčky ventilátoru, elektrické, v kabině | ● |
| Zásobník na zrno | |
| Objem (litry) | 9000 |
| Rychlost vyprázdňování (l/s) | 105 |
| Délka šneku (m) | 5 |
| Výška vyprázdňování (m) | 4,45 |

| MF BETA 7360 | MF BETA 7370 | MF BETA 7360 PL (i) | MF BETA 7370 PL (i) |
|--------------|--------------|---------------------|---------------------|
| 4,80 až 7,60 | 4,80 až 7,60 | 4,80 až 7,60 | 4,80 až 7,60 |
| 5,50 až 6,80 | 5,50 až 7,70 | 5,50 až 6,80 (6,20) | 5,50 až 6,80 (6,20) |
| ● | ● | ● | ● |
| ● | ● | ● | ● |
| ● | ● | ● | ● |
| ● | ● | ● | ● |
| ● | ● | ● | ● |
| ● | ● | ● | ● |
| 1340 / 600 | 1600 / 600 | 1340 / 600 | 1600 / 600 |
| 380 až 1100 | 430 až 1210 | 380 až 1100 | 430 až 1210 |
| 14 | 14 | 14 | 14 |
| 12 | 12 | 12 | 12 |
| 120 | 120 | 120 | 120 |
| 0,83 | 0,99 | 0,83 | 0,99 |
| 1340 / 600 | 1600 / 600 | 1340 / 600 | 1600 / 600 |
| 8 | 8 | 8 | 8 |
| 0,9 | 1,07 | 0,9 | 1,07 |
| ● | ● | ● | ● |
| 5 / 4 | 6 / 4 | 5 / 4 | 6 / 4 |
| 5,73 | 6,81 | 5,73 | 6,81 |
| ● | ● | ● | ● |
| ● | ● | ● | ● |
| 4,67 | 5,58 | 4,67 | 5,58 |
| ● | ● | ● | ● |
| 350 až 1050 | 350 až 1050 | 350 až 1050 | 350 až 1050 |
| ● | ● | ● | ● |
| ● | ● | ● | ● |
| 9000 | 9000 | 8600 | 8600 |
| 105 | 105 | 105 | 105 |
| 5 | 5 | 5 | 5 |
| 4,45 | 4,45 | 4,45 | 4,45 |

| Manipulace se zbytky | |
|--|--------------------|
| Řezačka slámy se šesti řádky | ● |
| Počet nožů | 72 |
| Motor | |
| Selektivní katalytická redukce (SCR) AGCO Power | ● |
| Objem (litry) | 7,4 |
| Výkon (ISO 14396) k/kW *se systémem Power Boost | 276/203 - 306*/225 |
| Objem palivové nádrže (litry) | 620 |
| AdBlue (litry) | 80 |
| Převodovka | |
| Hydrostatická / 4 převody | ● |
| Pneumatiky | |
| Přední | 800/65 R 32 |
| Zadní | 460/70 R 24 |
| Kabina | |
| Skyline | ● |
| Rozměry | |
| Celková délka bez lavice (mm) | 8910 |
| Šířka bez žací lišty, standardní pneumatiky (mm) | 3645 |
| Hmotnost (kg) | 13500 |

Volitelná výbava

| Kombajn ParaLevel | |
|---|-------------|
| 2WD | ● |
| Manipulace se zbytky | |
| Kryt řezaček slámy s elektrickými deflektory a funkcí zrcadlení | ○ |
| Rozmetač plev | ○ |
| Pneumatiky (ne PL i) | |
| Přední | 650/75 R 32 |
| Přední | 710/75 R 32 |
| Přední | 900/60 R 32 |
| Pod 3,5 m | 800/65 R 32 |
| Pásy | |
| Systém pásů ATRAK | ○ |
| Vysokovýkonné horní síto na kukuřici | ○ |
| Redukce otáček ventilátoru, 270 až 840 ot/min | ○ |
| Příslušenství | |

| MF BETA 7360 | MF BETA 7370 | MF BETA 7360 PL (i) | MF BETA 7370 PL (i) |
|---|---------------------|---------------------|---------------------|
| ● | ● | ● | ● |
| 72 | 88 | 72 | 88 |
| ● | ● | ● | ● |
| 7,4 | 8,4 | 7,4 | 8,4 |
| 276/203 - 306*/225 | 320/ 235 - 360*/265 | 276/203 - 306*/225 | 320/235 - 360*/265 |
| 620 | 620 | 620 | 620 |
| 80 | 80 | 80 | 80 |
| ● | ● | ● | ● |
| 800/65 R 32 | 800/65 R 32 | 800/65 R 32 | 800/65 R 32 |
| 460/70 R 24 | 460/70 R 24 | 540/65 R 24 | 540/65 R 24 |
| Topení, klimatizace, elektricky řízená 2-dílná zpětná zrcátka, vzduchem odpružené sedadlo, sloupec řízení 3D, terminál TechTouch, chladič box, kamera pro výhled dozadu | | | |
| 8910 | 8910 | 9000 | 9000 |
| 3645 | 3900 | 3550 | 3870 |
| 13500 | 14000 | 14800 (15200) (i) | 15300 (15700) (i) |

| MF BETA 7360 | MF BETA 7370 | MF BETA 7360 PL | MF BETA 7370 PL |
|--|--------------|-----------------|-----------------|
| – | – | ○ | ○ |
| ● | ● | ○ (ne PL i) | ○ (ne PL i) |
| ○ | ○ | ○ | ○ |
| ○ | ○ | ○ (ne PL i) | ○ (ne PL i) |
| 650/75 R 32 | 650/75 R 32 | 650/75 R 32 | 650/75 R 32 |
| 710/75 R 32 | 710/75 R 32 | 710/75 R 32 | 710/75 R 32 |
| 900/60 R 32 | 900/60 R 32 | – | – |
| 800/65 R 32 | 650/75 R 32 | 800/65 R 32 | 650/75 R 32 |
| – | ○ | – | – |
| ○ | ○ | ○ | ○ |
| ○ | ○ | ○ | ○ |
| Zadní náprava 4WD (standardní u verze ParaLevel), multimediální systém s navigací, sada na kukuřici, vzduchový kompresor, sada na hrách a fazole, automatické navádění, sledování výnosu, snímač vlhkosti, sada pracovních světel LED. | | | |

KLÍČ

- Standardní výbava
- Volitelné
- Není k dispozici
- * V závislosti na trhu a předpisech
- ⊕ ISO TR14396

Vynaložili jsme značné úsilí, aby informace v tomto výtisku byly co nejpřesnější a co nejaktuálnější. Nepřesnosti, chyby či nedostatky nelze však vyloučit a údaje o parametrech se mohou kdykoli změnit bez předchozího upozornění. Veškeré parametry tedy ověřte se svým prodejcem nebo distributorem Massey Ferguson před jakýmkoli nákupem.



www.MasseyFerguson.co.uk

www.facebook.com/masseyfergusonGlobal

[Twitter.com/MF_EAME](https://twitter.com/MF_EAME)

[Instagram.com/MasseyFergusonGlobal](https://www.instagram.com/MasseyFergusonGlobal)

www.YouTube.com/MasseyFergusonGlobal



MASSEY FERGUSON® je celosvětová značka společnosti AGCO.
© AGCO SAS. 2021 | A-CS-17325 | Čeština



MASSEY FERGUSON

BORN TO **FARM**