

MF IDEAL

476 – 647 k

VÁŠ GAME
CHANGER SKLÍZENÍ



MASSEY FERGUSON

BORN TO **FARM**



OCEŇOVANÝ POMOČNÍK PŘI SKLÍZENÍ
 Stříbrná medaile za inovace od DLG (německé zemědělské společnosti) září 2017.
 Stroj roku 2018 v kategorii kombajnů
 Cena veřejnosti na německém veletrhu Agritechnica, 2018
 Cena Red Dot Award za design a inovace, 2019

IDEAL

PŘIPOJTE SE K REVOLUCI MF IDEAL

Člověka potěší, když se podívá na dozrálou plodinu a ví, že může začít sklízet. Pak už záleží jen na vás a vašem kombajnu, abyste dlouhé měsíce práce přeměnili na příjem a zisk.

Pro větší, profesionální zemědělské provozy a subdodavatele jsou oceňované kombajny MF IDEAL 476-647 k ideální volbou. tyto kombajny mají plnou konektivitu a vyznačují se řadou jedinečných nových rysů, kdy vynikají na všech frontách, nabízejí špičkovou kvalitu zrna i slámy, obrovský výkon, bleskurychlý provoz, vynikající pohodlí řidiče, absolutní účinnost a schopnost provádět téměř veškeré změny nastavení za pohybu v kabině.

Jedním z klíčových nástrojů použitých k vývoji dokonalého kombajnu byla naše studie „Hlas zákazníků“. Zahrnovala hloubkové osobní rozhovory se 60 zákazníky a provozovateli z 12 zemí a po ní následovala další studie zahrnující 500 uživatelů, díky níž bylo možno přesně posoudit jejich potřeby. Zapojili se do ní lidé, kteří jsou přesně jako vy - i jejich obživa závisí na tom, jak domů dopraví úrodu.

Ve spojení se žací lištou MF PowerFlow dokáže stroj MF IDEAL s největší separační plochou obrovským vestavěným zásobníkem na zrno, s nejrychlejším vyprazdňováním na trhu, dopravit vaši úrodu z pole ve špičkové kondici a za nejkratší čas při co nejnížší ceně.

SYSTEM MLÁCENÍ



10

VELKÝ OBJEM ZÁSOBNÍKU ZRNA



16

14

ROVNOMĚRNÉ ROZMETÁNÍ PLEV



18

KABINA VISION

36

VYROBENO PRO INTELIGENTNÍ ZEMĚDĚLSTVÍ A KONEKTIVITU



Vyrobeno pro splnění vašich požadavků	4
Žací lišta vašeho stroje MF IDEAL	6
Systém mlácení	10
Efektivní nakládání se zbytky	14
Vysoký objem zásobníku zrna	16
Kabina Vision	18
Účinné chlazení	28
Systém ParaLevel	34
Vyrobeno pro inteligentní zemědělství a konektivitu	36
Díly a servis	42
MF IDEAL – Volitelná výbava a parametry	46

VYROBENO PODLE POTŘEB NEJNÁROČNĚJŠÍCH SKLIZNÍ

Model	Max. výkon (k/kW)	Objem zásobníku na zrna (litry)	Rychlost vyprazdňování (litry/s)	Rozměr žací lišty (metry)
MF IDEAL 7 / 7T	476/355	Až 17 100	Až 210	7,7 – 10,7
MF IDEAL 7 PL	476/355	12 500	140	7,7 – 9,2
MF IDEAL 8 / 8T	538/401	Až 17 100	Až 210	9,2–12,2
MF IDEAL 8 PL	538/401	12 500	140	9,2–12,2
MF IDEAL 9 / 9T	647/483	Až 17 100	Až 210	10,7 – 12,2
MF IDEAL 9 PL	647/483	12 500	140	10,7 – 12,2

Pohon MF IDEAL

Volant je nahrazen volitelným ovládacím joystickem, který přináší bezprecedentně snadné ovládání, vyšší pohodlí a lepší výhled.

Samonastavovací kombajn

IDEALharvest™ je volitelná funkce, kterou lze ovládat pomocí zařízení iPad pomocí aplikace SmartConnect, jež okamžitě sleduje výkonnost kombajnu a automaticky upravuje systémy pro zpracování plodin za účelem optimalizace výsledků v souladu s prioritami nastavenými uživatelem.

Automatické připojení žací lišty: AutoDock™

Operátor může automaticky připojit/odpojit žací stroj během 5 sekund z kabiny pouhým stiskem tlačítka - šetří se tím čas při přejezdu mezi poli a zvyšuje se účinnost.

Jedinečné rozložení převodovky - DriveCenter

Účinně rozvádí výkon motoru k poháněným agregátům, žací liště a řezačce, čímž se snižuje počet hnacích řemenů a řetězů. Elegantní design má za následek nižší nároky na výkon a současně šetří palivo a vyžaduje menší údržbu.

Automatické čištění motoru

Chlazení AirSense™ automaticky odstraňuje prach z chladiče, takže oblast motoru systém úpravy spalin zůstává čistý, když kombajn pracuje, takže dochází k úspoře času a nákladů věnovaných údržbě.

Nejrychlejší vyprázdnění

Zařízení Streamer 210 vyprázdní zásobník na zrna rychlostí 210 litrů/s. Hydraulické hradítko umožní obsluze měnit proudění během vykládky, je tedy snadnější plnění přívěsů a snižuje se riziko přepravních ztrát.

Velký otisk s nejmenší šířkou

V kolovém i polopásovém provedení TrakRide mají tyto vysokokapacitní kombajny přepravní šířku již od 3,3 m.

Dlouhé rotory

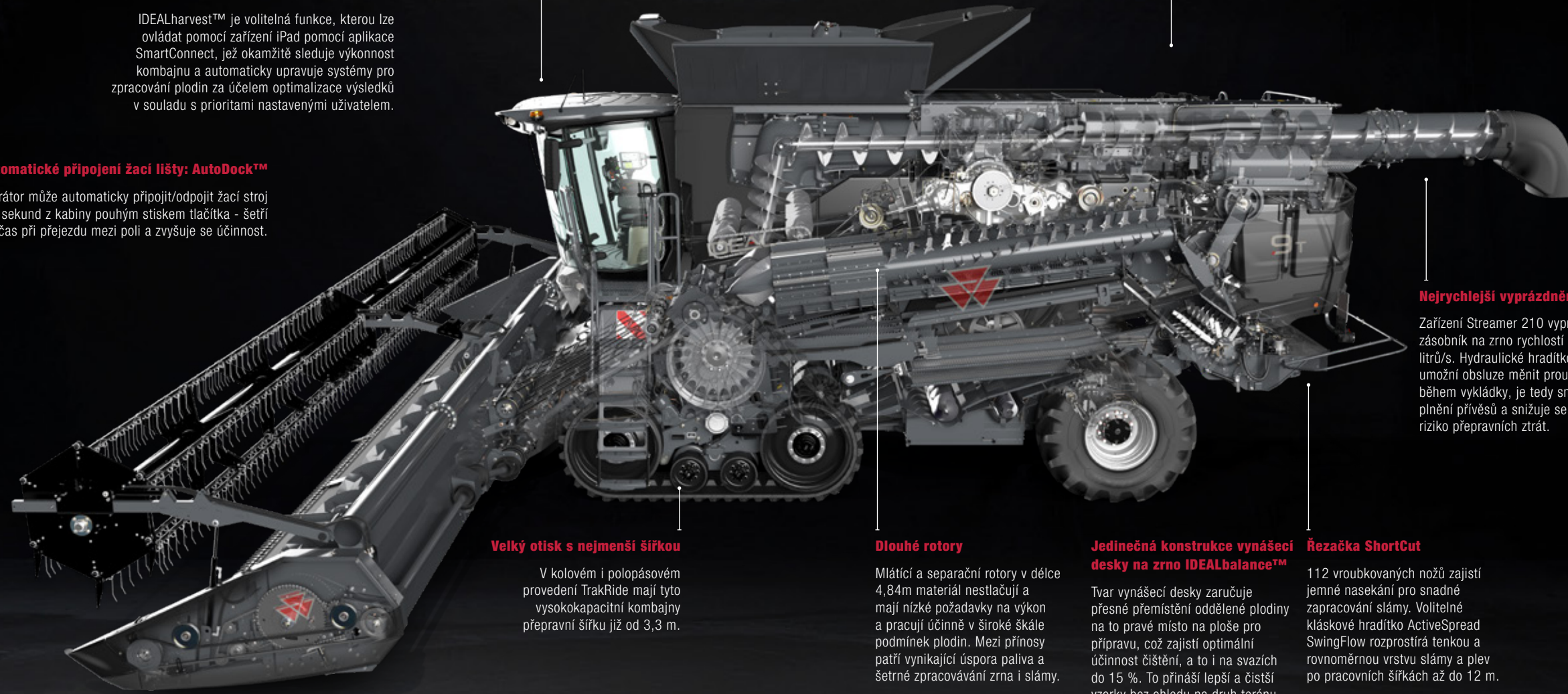
Mlátící a separační rotory v délce 4,84m materiál nestlačují a mají nízké požadavky na výkon a pracují účinně v široké škále podmínek plodin. Mezi přínosy patří vynikající úspora paliva a šetrné zpracování zrna i slámy.

Jedinečná konstrukce vynášecí desky na zrna IDEALbalance™

Tvar vynášecí desky zaručuje přesné přemístění oddělené plodiny na to pravé místo na ploše pro přípravu, což zajistí optimální účinnost čištění, a to i na svazích do 15 %. To přináší lepší a čistší vzorky bez ohledu na druh terénu.

Řezačka ShortCut

112 vroubkovaných nožů zajistí jemné nasekání pro snadné zpracování slámy. Volitelné kláskové hradítko ActiveSpread SwingFlow rozprostírá tenkou a rovnoměrnou vrstvu slámy a plev po pracovních šířkách až do 12 m.



VIRTUÁLNÍ REALITA



POMOCÍ CHYTRÉHO TELEFONU MŮŽETE VSTOUPIT DO MODELU MF IDEAL



1. KROK

Použijte aplikaci čtečky kódu QR. Můžete si ji zdarma stáhnout z iTunes nebo z obchodu Android Play.



2. KROK

Otevřete aplikaci a oskenujte tento kód QR...



3. KROK

...a nastupte do svého kombajnu Massey Ferguson.

Zažijte eXperience ve 2D, pohybujte svým chytrým telefonem všemi směry nebo použijte prsty.



4. KROK

Zažijte Experience VR 3D kliknutím na příslušnou ikonu, používejte ve spojení se soupravou VR.

ŽACÍ LIŠTA

MF IDEAL

ŽACÍ LIŠTA JE ZÁSADNÍ PODMÍNKOU PRO VÝKONNOST VAŠEHO KOMBAJNU.

SPOLEČNOST MASSEY FERGUSON S DLOUHOLETÝMI ZKUŠENOSTMI NABÍZÍ ŠPIČKOVÉ ŽACÍ LIŠTY POWERFLOW S PRACOVNÍM ZÁBĚREM OD 7,7 m DO 12,2 m.

VYSOKÝ VÝKON

Kosa Schumacher patří mezi nejvýkonnější v odvětví - pracuje rychlostí 1 220 řezů za minutu. Je samočisticí a rovnoměrně ostrá, plodiny se tedy posouvají i v náročných podmínkách.

Žací kosa je umístěna 1,14 m před šnekem žací lišty, nebrání tedy optimálnímu výhledu a výkonnosti. Zpevněné pásy PowerFlow přenášejí plodinu od nože do hlavního dopravníku na zrno při rovnoměrné rychlosti. Pásy také odrážejí kameny, nezanášejí je do stroje, čímž se snižuje riziko poškození.



NAKLÁPĚNÍ ŽACÍ LIŠTY POD KONTROLOU

TerraControl II poskytuje směs funkcí automatické žací lišty včetně vyrovnávání lišty, sledování obrysů terénu a správu souvratí. Všechny funkce se ovládají hlavním joystickem. Malé změny výšky řezání lze provádět snadno a rychle, abyste dosáhli rovnoměrného přísunu i při měnících se podmínkách. Automatické otáčky šneku a funkce polohy šneku snižuje pracovní zátěž obsluhy, která se pak může soustředit na optimální výkonnost stroje.

ZVÝŠENÍ VÝSTUPU BEZ OHLEDU NA PLODINY

Pro sklizení řepkových semen jsou k dispozici dva volitelné boční elektrické nože.

NEJLEPŠÍ
**PŘIPOJENÍ
 ŽACÍ LIŠTY**
 PRO NEJLEPŠÍ
**VÝKONNOST
 ŽACÍ LIŠTY**
 ZA VŠECH PODMÍNEK



AUTODOCK™


Jedinečný systém připojení lišty AutoDock™ šetří čas, zvyšuje bezpečnost a minimalizuje námahu obsluhy. Při připojování lišty z přívěsu nebo ze země obsluha jen stiskne tlačítko v kabině a veškerá připojení - mechanická, elektrická i hydraulická se provedou automaticky v robotizovaném procesu. Obsluha zůstává v čistotě a bezpečí v kabině a stroj se rychle připraví na začátek sklizení.

VYSOKÁ RYCHLOST VKLÁDÁNÍ

Dopravník na zrno dosahuje vysoké rychlosti a současně zachází s plodinami šetrně a všechny modely se dodávají se čtyřmi podávacími řetězy pro ještě vyšší kapacitu podávání plodin. Identifikační kódy na každém pracovním nářadí zajišťují jejich okamžité „rozpoznání“ a automatické použití nejnovějších pracovních nastavení.

VŽDY NA PLOCHO K ZEMI

Volitelný nastavitelný řezací úhel žací lišty zaručuje dokonalé podávání za všech podmínek včetně polehlých plodin i na svahu. S použitím dvou hydraulických válců ve spodní části krytu dopravníku na zrno můžete nastavit úhel mezi dopravníkem na zrno a žací lištou z pohodlí kabiny. Úhel otáčení je blízko předního podávacího bubnu, takže proud plodin od žací lišty do prostoru podavače zůstává optimální ve všech polohách.



AutoDock™ - připojení žací lišty za pouhých 5 sekund



Další informace
 najdete oskenováním
 a shlédnutím videa

SPOUSTA VÝKONU PRO VAŠI ŽACÍ LIŠTU
 STROJ MF IDEAL POSKYTUJE
**RŮZNÉ
 MOŽNOSTI
 PŘEVODOVEK
 ŽACÍ LIŠTY:**

- ▶ Pohon s pevnou rychlostí a přenosem výkonu 100 nebo 135 kW k žací liště
- ▶ Pohon s proměnlivou rychlostí a přenosem výkonu 135 nebo 220 kW k žací liště, vhodné pro žací lišty na kukuřici
- ▶ S proměnlivým pohonem žací lišty se dodává dvourychlostní podávací řetěz. Změny rychlosti se provádějí bez nástroje pro lepší kvalitu plodin, zejména v suchých podmínkách



VYSOKÝ VÝKON, NÍZKÉ ZTRÁTY A OCHRANA KVALITY SLÁMY


MF IDEAL A JEHO EXTRA DLOUHÉ ROTORY ŠETRNĚ
ZPRACOVÁVAJÍ SLÁMU A BRÁNÍ POŠKOZENÍ ZRNA.

SYSTÉMY MLÁCENÍ S JEDNÍM ROTOREM - MF IDEAL 7- NEBO SE DVĚMA ROTORY - MF IDEAL 8 A MF IDEAL 9 - VYUŽÍVAJÍ NÍZKOTLAKÉ ROTORY, KTERÉ MAXIMALIZUJÍ PROSTOR DOSTUPNÝ PRO SLÁMU NA ROZŠÍŘENÍ A UVOLNĚNÍ ZRNA.

Délka dráhy plodiny a skutečnost, že sláma padá gravitací, minimalizují požadavky na výkon a omezují poškození slámy. Délka rotoru 4,84 m a rozměrná mláticí a separační plocha 1,66 m² také umožňují vysoký výkon s nízkými ztrátami zrna.

V porovnání s dalšími systémy vyžaduje zpracování pomocí dvou šneků až o polovinu méně energie pro práci v různých podmínkách plodin. Ačkoli je však rotor mimořádně účinný, jeho výkon mlácení a separace je nejlepší v této třídě.

Vysoce účinná konstrukce mláticího koše stroje MF IDEAL zaručuje skvělou flexibilitu pro práci se širokou škálou plodin. Čtyři různé volitelné mláticí koše umožňují uživatelům dosahovat optimálního výkonu u všech plodin a podmínek sklizně. Modulární konstrukce mláticího koše umožňuje pohodlné vyjmutí a výměnu jednotlivých oddílů přes boční kontrolní dvířka a bez nutnosti demontovat jiné součástky. Není nezbytné provádět mechanické seřízení po výměně oddílů, pro optimální separační výkonnost lze použít různé kombinace typů oddílů mláticích košů.



Další informace
najdete oskenováním
a shlédnutím videa



Systém mlácení s jedním nebo dvěma rotory.


Extra dlouhé rotory u modelu MF IDEAL šetrně zpracovávají plodiny, brání poškození zrna a zachovávají vynikající stav slámy.

ROVNOMĚRNÉ VKLÁDÁNÍ - VŽDY MAXIMÁLNÍ VÝKON

„ Nízké ztráty zrna
a čistší vzorky –
i na svazích do 15 % “



KOMBAJNY MF IDEAL JSOU VYBAVENY JEDINEČNÝM SYSTÉMEM VYNÁŠECÍ DESKY NA ZRNO IDEALBALANCE™. Bez zbytečných pohyblivých dílů umožňují dvě speciálně tvarované vynášecí desky pod rotorem (jedna vana u modelu MF IDEAL 7) plný čistící výkon, který je dostupný i na svazích do 15 %. Směs zrna se vždy umístí do přesně té správné polohy v přední části separační desky, takže pro optimální čištění je k dispozici celá délka i plocha. Všechny oddíly skříňe síta a ventilátoru mohou pracovat s maximální kapacitou, takže čisté vzorky získáte i při vysokých pracovních rychlostech a s nejtěžšími plodinami.




TROJITÝ VENTILÁTOR, VYSOKOTLAKÉ ČIŠTĚNÍ

Systém trojitého čistícího ventilátoru Cyclone používá prudkou dávku vysokotlakého vzduchu hnaného dvěma branami k účinnému odstranění lehkého materiálu - což přispívá k úžasné čistotě vzorku stroje MF IDEAL. Pohon hydraulického ventilátoru zbavuje nutnosti používat řemeny a variátor řemenu a umožňuje jednoduché a plynulé ovládání otáček ventilátoru od 150 do 1 350 ot/min podle široké škály pracovních podmínek a typů plodin.

4-KANÁLOVÝ SYSTÉM ČIŠTĚNÍ

Mezi výhody 4-kanálového systému čištění patří vyšší kapacita proudění materiálu, zejména u plodin s vysokým výnosem, zatímco systém WavePans - zahnutá dvojitá lopatková mříž - podporují oddělování zrna od plev před odvětrávanými fázemi. Odnímatelné plastové části usnadňují čištění přípravné vany při sklizení takových plodin, jako je řepka olejná nebo sójové boby.





EFEKTIVNÍ ROZMETÁNÍ SLÁMY A PLEV

” Drtič slámy MF IDEAL rozprostírá zbytky slámy a plev do rovnoměrné vrstvy, ideální pro zapravení “

NOVÁ KONSTRUKCE DRTIČE SLÁMY ZAJISTÍ ROVNOMĚRNOU DISTRIBUCI NA ŠIRŠÍ PLOŠE.

Je to tím, že materiál rozprostíraný z drtiče ShortCut může kopírovat plnou šířku žacího zařízení s využitím jedinečné funkce ActiveSpread SwingFlow s nízkými nároky na energii. Skládá se ze dvou rotačních kotoučů s hydraulickým pohonem a malým průměrem a třemi deflektory, které se průběžně kývají ze strany na stranu, a vytvářejí tak rovnoměrně rozprostřenou vrstvu.




Další informace
najdete oskenováním
a shlédnutím videa

JEMNÁ KVALITA DRCENÍ

Drtič ShortCut se 112 noži je standardní výbavou modelů MF IDEAL 8 a MF IDEAL 9, zatímco stroj MF IDEAL 7 používá standardně drtič BaseCut s 56 noži, lze jej však za příplatek vybavit i drtičem ShortCut. Oba drtiče používají nastavitelné protinože s pěti nastaveními, která lze upravit bez použití nástrojů. Obsluha díky tomu může upravovat plodiny spolu s požadovaným výkonem, a minimalizovat tak spotřebu paliva. Mezi tři režimy distribuce rozmetače plev patří - rozmetání při tvorbě řádku slámy pro následný sběr; smíchání se slámou pro rozmetání přes drtič slámy; nebo směrování na obě strany mimo řádek slámy. Volitelný prvek ActiveSpread SwingFlow umožňuje rozmetávat zbytky po celé šířce řezání.

DRCENÍ NEBO ŘÁDKOVÁNÍ SLÁMY

Přepnutí mezi drcením a řádkováním slámy je rychlé a pohodlné. Ruční aktivace drtiče je standardní, ale v situacích, kdy uživatelé často přepínají mezi drcením nebo řádkováním slámy zvyšuje elektronická aktivace z kabiny praktičnost a úsporu času.



Řezačka ShortCut - výkonné rozmetávání a snadné seřízení

DÉLKY VYKLÁDACÍCH ŠNEKŮ

MEZI RŮZNÉ DÉLKY VYKLÁDACÍCH ŠNEKŮ PATŘÍ VERZE PRO NEJŠIRŠÍ ŽACÍ LIŠTY - UMOŽŇUJÍCÍ PLNOU KOMPATIBILITU S REŽIMY PRO ZEMĚDĚLSTVÍ S ŘÍZENÝMI PŘEJEZDY (CTF).

7,6 m
9,2 m
10,6 m




Další informace
najdete oskenováním
a shlédnutím videa

VYSOKÁ KAPACITA A MAXIMÁLNÍ PRODUKTIVITA

Model MF IDEAL se dodává se dvěma velikostmi zásobníku na zrno. Standardní výbavou stroje MF IDEAL 9 a volitelnou výbavou strojů MF IDEAL 7 a MF IDEAL 8 je verze Streamer 210, která pojme obrovských 17 100 litrů a rychlost vykládky až 210 litrů/s, což znamená, že plný zásobník se vyprázdní za pouhých 81 sekund. Verze Streamer 140 je standardní výbavou modelů MF IDEAL 7 a MF IDEAL 8 a volitelnou výbavou modelu MF IDEAL 9. Vyznačuje se zásobníkem o objemu 12 500 litrů s rychlostí vykládky až 140 litrů/s, takže plný zásobník se vyprázdní za pouhých 90 sekund.

Obě verze se dodávají s nastavitelnou rychlostí vykládky - ta se ovládá hydraulicky z kabiny a umožňuje snadnější plnění návěsů a menší riziko ztrát při dopravě.

Volitelná nastavitelná hubice elektricky ovládaná multifunkční pákou umožňuje přesné směrování proudu zrna do návěsu.



▲
Nastavitelná rychlost vykládky

	 OBJEM litry	 RYCHLOST VYPRÁZDŇOVÁNÍ litry/s	 SEKUNDY DO VYPRÁZDNĚNÍ plného zásobníku na zrno
STREAMER 210	17 100	210	81
STREAMER 140	12 500	140	90

KABINA VISION

VÝJIMEČNÉ POHODLÍ A VÝHLED

Kabina Vision bývala tichá již dříve, ale nejnovější verze mají lepší protihlukovou izolaci pro ještě tišší pracovní prostředí - až na pouhých 73 dB. K dispozici jsou nové odkládací přihrádky, nové držáky na iPad a telefon a nové porty USB pro praktické nabíjení vašich zařízení.



Přehledná palubní deska nepřetržitě zobrazuje základní provozní údaje, například ztrátu zrna. Schopnost odsunout hlavní terminál Tech Touch o 90° doprava od obsluhy ještě více zlepšuje výhled na žací zařízení.

Úzké sloupky kabiny zaručují fantastický panoramatický výhled s dokonalým přehledem kolem sebe, k čemuž přispívá rozlehlá prosklená oblast 5,75 m². Řada úkonů obsluhy používá zkratky pro snadnější obsluhu. Osvětlení LED, jedna kamera pro výhled dozadu nebo více kamer zlepšují výhled při dlouhých pracovních dnech.

- ▶ Opěrky na nohy pro pohodlnější polohu nohou
- ▶ Výkonný systém chlazení a vytápění s 12 výdechy a širokou škálou nastavení
- ▶ Standardní široká přední protisluneční clona zabudovaná do střechy kabiny. Dvě další protisluneční clony na bočních oknech jako součást volitelné výbavy
- ▶ Reprodukory pro automobily o výkonu 4 x 150 wattů zaručují skvělou distribuci a kvalitu zvuku vysílačky i médií

Standardní sedadlo:

- ▶ S pneumatickým odpružením
- ▶ Textilní potah
- ▶ Šest různých nastavení

Sedadlo Deluxe:

- ▶ Kožený materiál obou sedadel (obsluha i spolujezdec)
- ▶ Odvětrávané sedadlo
- ▶ Bederní opěrka, elektrické nastavení



Standardní kamera pro výhled dozadu

Spousta místa a pohodlí pro spolujezdce



Sedadlo Deluxe

Chladnička na potraviny a nápoje o objemu 28,5 litru pod sedadlem spolujezdce



„Systém MF IDEALdrive nabízí bezprecedentní výhled a ovladatelnost, prokazatelně zvyšuje pohodlí a produktivitu obsluhy“

NOVÝ ZPŮSOB SKLÍZENÍ

DÍKY JEDINEČNÉMU POHONU MF IDEALDRIVE MÁ OBSLUHA BEZPRECEDENTNÍ MOŽNOSTI OVLÁDÁNÍ STROJE A NEJLEPŠÍ MOŽNÝ VÝHLED NA ŽACÍ LIŠTU.

Nová varianta nahrazuje běžný volant joystickem na levé opěrce ruky, který se ovládá řízení, zatímco ovladač kombajnu na pravé straně upravuje rychlost a směr.

Intuitivní a jednoduché ovladače obvykle nepřehledně umístěné na sloupci řízení jsou nyní na joysticku, na dosah ruky obsluhy. Tlačítka na horní straně joysticku pro řízení ovládají směrová světla v silničním režimu a světla pro vyhledání řádků v režimu pole; tlačítka vzadu zapojují navádění, přepínají z dálkových na potkávací světla a jedno z nich aktivuje klakson.

Pohodlí a výhled jsou díky této funkci o další úroveň výše. Obsluha se může pohodlně usadit na sedadlo s nohama na opěrce s nerušeným výhledem dopředu a na žací lištu. Joystick zvyšuje produktivitu o 6 % v porovnání s běžným řízením, zatímco nároky na obsluhu při řízení se snižují o 65 %*.

K dispozici jako volitelná výbava modelu MF IDEAL TrakRide; MF IDEALdrive je plně homologován v souladu s nařízeními EU a vnitrostátním schvalováním, pokud platí.



VYUŽIJTE SVŮJ STROJ
NA MAXIMUM DÍKY
**UŽIVATELSKY
ŠETRNÝM
OVLADAČŮM,**
KTERÉ MÁTE PŘÍMO U RUKY



- Výběr rychlosti pojezdu / ovládání bran
- Aktivace pojezdu



Držák na iPad (volitelně)

Páka PowerGrip

Multifunkční páka PowerGrip přirozeně pasuje do dlaně. Je umístěna na horní straně opěrky ruky a obsahuje veškeré spínače běžně používaných ovladačů. Opěrku ruky lze také zvednout a posunout dopředu podle potřeb obsluhy s pomocí dvou páček na pravé straně držáku.

Správa souvratí

Ovladače šneku

Zapnutí navádění

Automatická zarážka

Poloha žací lišty

Otevření/zavření a zapnutí vyprazdňovacího šneku

Zapnutí automatické kontroly výšky žací lišty

Nastavení otáček motoru

Páka PowerGrip

Správa souvratí

Ovladače šneku

Zapnutí navádění

Automatická zarážka

Poloha žací lišty

Otevření/zavření a zapnutí vyprazdňovacího šneku

Zapnutí automatické kontroly výšky žací lišty

Nastavení otáček motoru

Ovládání vyrovnání

Aktivace svislých nožů

Volba převodu HI/LOW

Sepnutí parkovací brzdy

Zapnutí 4WD*

Zapnutí zpracování

Spuštění žací lišty

Terminál TechTouch

Dokonalé umístění a dostupný terminál TechTouch nabízí veškeré vhodné informace o výkonnosti a nastaveních kombajnu. Ovladače na dotykové obrazovce s jasným rozlišením se snadno používají i nastavují.

Klávesnice

Klávesnice s jemným dotykem umístěná přímo na pravé straně opěrky ruky slouží k obsluze běžně používaných funkcí kombajnu. Měkké zvýšené klávesy vedou přímo k jednotlivým nabídkám na terminálu TechTouch.

Režim připojení / silniční režim

Volba neutrálu / uzávěrka diferenciálu

Otáčky rotoru

Světlá výška mláticového koše

Otáčky ventilátoru

Držák telefonu s nabíječkou (volitelně)

Otevření/zavření krytů zásobníku na zrno

Nastavení hradítek v zásobníku

Nastavení distribuce slámy

Nastavení sít

*Volitelné

AUTOMATICKÁ OPTIMALIZACE NA ZÁKLADĚ VÝSLEDKŮ V REÁLNÉM ČASE

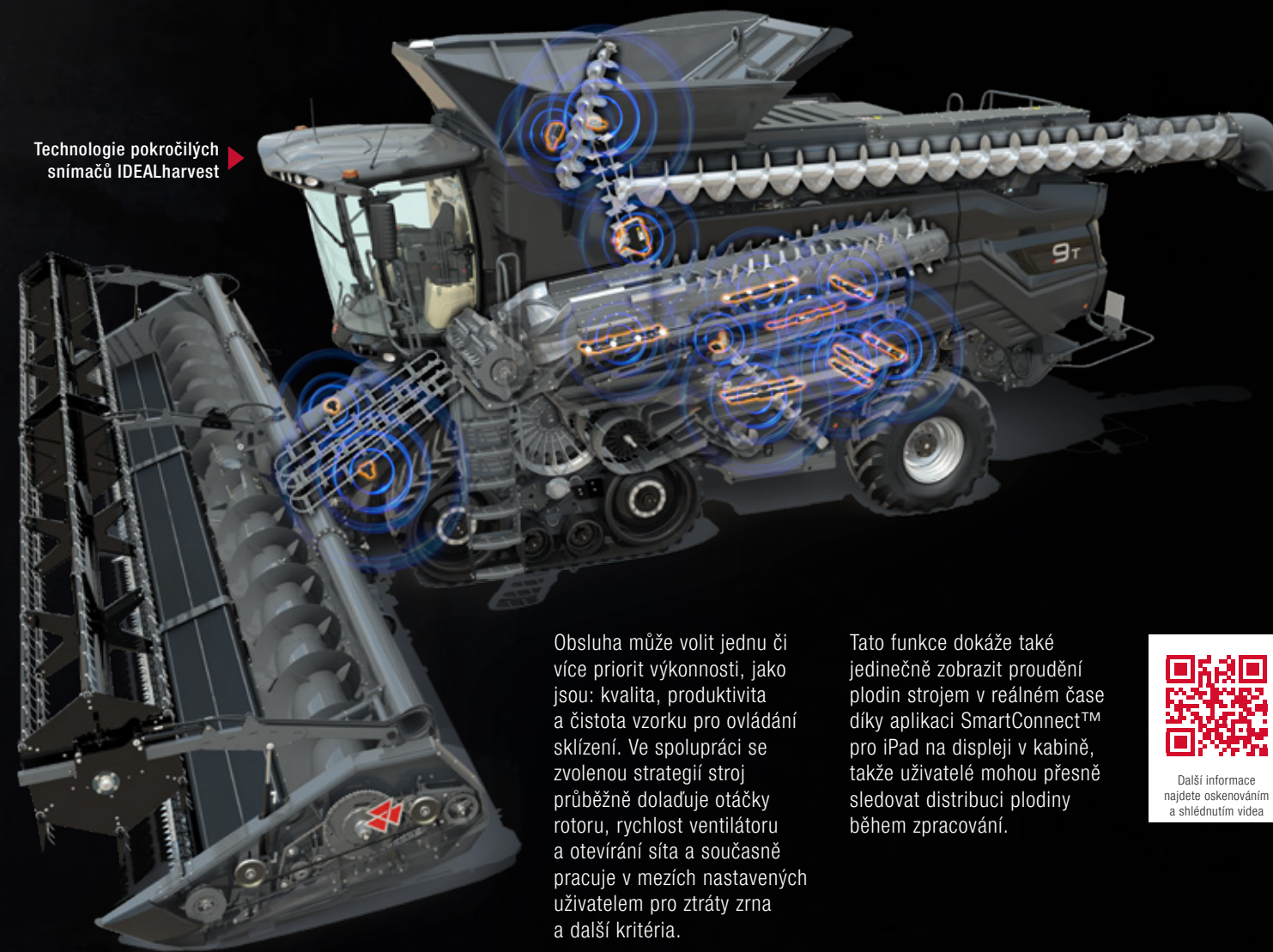


Systém IDEALharvest automaticky optimalizuje výkonnost sklizení v souladu se zvolenými prioritami při současném snížení námahy řidiče.

VOLITELNÝ SYSTÉM VYUŽIVÁ ÚDAJE Z KAMERY PRO KVALITU ZRNA A JEDINEČNÝCH AKUSTICKÝCH SNÍMAČŮ, KTERÉ SLEDUJÍ POSTUP PLODINY SYSTÉMY PRO MLÁCENÍ A ČIŠTĚNÍ.

Uživatelsky přívětivá palubní deska IDEALharvest se zobrazí na terminálu TechTouch nebo na aplikaci SmartConnect™ pro iPad, takže uživatel může snadno se systémem pracovat pro optimalizaci výsledků.

Technologie pokročilých
snímačů IDEALharvest



Obsluha může volit jednu či více priorit výkonnosti, jako jsou: kvalita, produktivita a čistota vzorku pro ovládání sklizení. Ve spolupráci se zvolenou strategií stroj průběžně doladuje otáčky rotoru, rychlost ventilátoru a otevírání síta a současně pracuje v mezích nastavených uživatelem pro ztráty zrna a další kritéria.

Tato funkce dokáže také jedinečně zobrazit proudění plodin strojem v reálném čase díky aplikaci SmartConnect™ pro iPad na displeji v kabině, takže uživatelé mohou přesně sledovat distribuci plodiny během zpracování.



Další informace
najdete oskenováním
a shlédnutím videa

NOC SE ZMĚNÍ V DEN

Dobře umístěná světla mění noc na den a zaručí, že když jsou plodiny připravené a podmínky jsou dobré, vždy máte zaručen dobrý výhled pro komfortní pokračování ve sklizení. Volitelná sada LED světel přináší ještě jasnější osvětlení okolí stroje - usnadňuje se tím maximalizace výkonu sklizení a snižuje se únava obsluhy při nejdelších pracovních dnech. Bez ohledu na zvolený balíček osvětlení je praktická obsluha všech světel k dispozici přes speciální panel ovládání světel nebo hlavní terminál s dotykovou obrazovkou.



EFEKTIVNÍ CHLAZENÍ BEZ RUČNÍHO ČIŠTĚNÍ


SYSTÉM CHLAZENÍ MF IDEAL
AIRSENSE UDRŽUJE DOKONALOU
PROVOZNÍ TEPLITU MOTORU I V
NEJPRAŠNĚJŠÍCH PODMÍNKÁCH.



Velký ventilátor 950 mm s automatickou změnou směru chodu přepíná mezi nasáváním a foukáním, takže chladič a horní vstupní síto udržuje bez prachu a nečistot. Směr proudění vzduchu se střídá úpravou sklonu lopatek ventilátoru - díky ovladačům závislým na teplotě a času. Stálé čištění a výkon chlazení jsou tak spolehlivé, že po celou sezónu sklizně není potřeba žádné ruční čištění.



AŽ
647 k



CHLAZENÍ AIR SENSE

VYROBENO PRO EFEKTIVNÍ
VYUŽÍVÁNÍ ENERGIE

Motor Stage V modelu MF IDEAL využívá vysoce účinnou SCR (selektivní katalytickou redukcí) a EGR, DOC a SC (katalyzátor sazí) jako hlavní technologie následná úprava spalin (výfukových plynů). Špičková konstrukce je jedním z důvodů, proč vám můžeme slíbit jedny z nejnižších provozních nákladů na trhu.

Rovnoměrný, spolehlivý výkon sklizení za všech podmínek je zajištěn díky motoru, který má dlouhou, plochou křivku krouticího momentu a je speciálně navržen pro stálé dodávání výkonu při zatížení. Model MF IDEAL pracuje při pouhých 1 900 ot/min a energii dodává vysoce účinným hnacím ústrojím a jeho konstrukce také šetří palivo, zvyšuje účinnost sklizení a snižuje náklady.



NÍZKÉ NÁKLADY
NA ÚDRŽBU



NÁSLEDNÁ ÚPRAVA
VŠE V JEDNOM

s uzavřeným systémem ventilace
zaručuje stálou nízkou teplotu

JEDNODUCHÁ A EFEKTIVNÍ **DISTRIBUCE ENERGIE**

Pro aktivní přenos maximálního výkonu vznikla jedinečná převodovka MF IDEAL DriveCenter. Tato vysoce účinná převodovka je namontována přímo na motor a rozvádí energii na pojezdové ústrojí dále na mláticí, separační a čisticí ústrojí, žací lištu a hydraulická čerpadla, prvek pro zpracování plodin a čisticí systém, žací lištu a hydraulická čerpadla. Plynulé zapnutí pohonu je zajištěno pomocí elektrohydraulických spojek.

Mezi výhody konstrukce MF IDEAL DriveCenter patří snížený počet řetězových a řemenových pohonů. Na celém stroji se používá jen jeden řetěz a 13 řemenů. použití přímých mechanických pohonů optimalizuje účinnost a snižuje nutnost údržby a odstávek.

Převodovka MF IDEAL DriveCenter používá plášť ze slitin zaručující nízkou hmotnost a vysokou pevnost, systém promazávání s využitím olejové lázně se pak rychle a pohodlně kontroluje ze země přes průhledy.



MEZI VÝHODY PRO ZÁKAZNÍKY PATŘÍ
**PŘÍMOČARÝ A ÚČINNÝ PŘEVOD
SÍLY - PRO MAXIMÁLNÍ SPOLEHLIVOST,
NIŽŠÍ NUTNOST ÚDRŽBY A NIŽŠÍ
SPOTŘEBU PALIVA.**



OCHRANA PŮDY, POHODLÍ OBSLUHY, **RYCHLÝ A PRAKTICKÝ PŘESUN NA SILNICI**

Pohyblivé uložení podvozku je nezbytné, když chcete ochránit neporušenost půdy. Šetrný kontakt s půdou se zajistí pomocí systému TrakRide, zcela nového pásového systému se zavěšením z dílny našich inženýrů. K dispozici jsou různé šířky pásů pro různé činnosti a podmínky a současně nabízí maximální pohodlí obsluhy a přináší výrazný příspěvek ve snaze o co nejmenší ztuhnutí půdy.

Hlavní výhodou konstrukce modelu MF IDEAL je skutečnost, že ať je osazen pneumatikami nebo pásy, splňuje požadavek na celkovou šířku 3,3 m pro silniční přepravu. Při přejezdu mezi místy výkonu práce se šetří čas díky maximální rychlosti jízdy 40 km/h.

S celkovou šířkou již od méně než 3,3 m nevyžaduje kombajn ani doprovodné vozidlo, aby splnil přísné místní předpisy pro přepravu na pozemních komunikacích, čímž šetří náklady na podpůrnou logistiku.

Díky promyšlenému a jednoduchému designu a automatizovaným procesům můžete očekávat, že s modelem MF IDEAL dosáhnete nižší spotřebu paliva, rychlejší a produktivnější práci, vysokou kvalitu vzorků zrna, menší dopravu po poli i snadnou údržbu a servis.



VÝJIMEČNÁ VÝKONNOST NA NEJSTRMĚJŠÍCH SVAZÍCH


14%

BOČNÍ SKLON



BEZ OHLEDU NA SKUTEČNÝ PROVOZ
A DRUH PLODIN DOKÁŽE MODEL
MF IDEAL ZAJISTIT HMATATELNÝ
ROZDÍL, PŘINĚST VÝRAZNÉ ZVÝŠENÍ
PRODUKTIVITY A VÝKONU.

V případě vyššího poměru pohybu na svahu **MŮŽETE VYUŽÍT VERZI PARALEVEL KAŽDÉHO Z MODELŮ MF IDEAL**. Mají speciální rozložení náprav, které automaticky udržuje celý stroj v rovině na svazích do 14 %. Verze ParaLevel jsou vybaveny zásobníkem na zrno o objemu 12 500 litrů a vykládacím šnekem Streamer 140, který pracuje rychlostí 140 litrů/s. Oceňovaný systém ParaLevel automaticky a plynule upravuje přední nápravy, čímž kompenzuje obrysy terénu a udržuje vyrovnané systémy zpracovávání plodin, čímž udržuje optimální mlácení, separaci a čištění i maximální produktivitu v kopcovitých oblastech.



▲
Plynulé vyrovnávání řízené pomocí poměrných hydraulických ventilů zvyšuje výkonnost stroje na prudkých svazích

MFguide

VYROBENO PRO INTELIGENTNÍ ZEMĚDĚLSTVÍ A KONEKTIVITU

S POUŽITÍM NEJNOVĚJŠÍCH TECHNOLOGIÍ VÁS VOLITELNÝ PRVEK MF GUIDE NAVEDE NA VYŠŠÍ VÝKON - OPTIMALIZUJE PRACOVNÍ STRATEGIE A UDRŽUJE VÁS V POHYBU. Systém MF Guide se snadno nastavuje z terminálu a nabízí standardní přesnost řízení až 5 cm, pro ještě větší přesnost pak lze použít signál RTK. Systém automatického řízení obsluhy umožňuje zaměřovat se na dosahování optimálních výsledků celého stroje. Tlačítko na multifunkčním joysticku okamžitě zapojí systém řízení po každém otočení v souvrati.

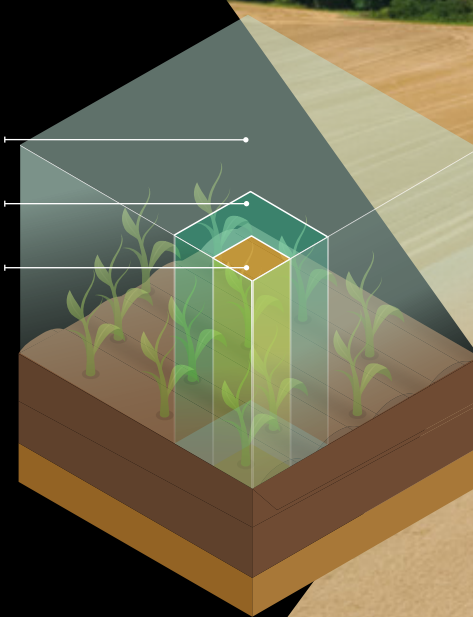
Terminál poskytuje informace o výkonu pomocí vynulovatelných počítačů jízdy, kdy shromažďuje data jako sklizená plocha, spotřebované palivo a čas. Lze vytvořit názvy polí, čímž se usnadní správa a obsluha může získávat užitečné informace o výkonnosti stroje.

Technologie xFill™
Pokud ztratíte signál kvůli terénu, systém MF Guide dále spolehlivě pracuje až 20 minut bez korekčního signálu díky technologii Trimble®-xFill™.

15-30 cm: Standard Novatel/Trimble

4-15 cm: Volitelné korekční signály Novatel/Trimble

2 cm: Novatel/Trimble RTK



Další informace
najdete oskenováním
a shlédnutím videa

” Nový volitelný prvek MF AutoTurn automatizuje zatáčení na souvrati, čímž snižuje námahu obsluhy a zvyšuje účinnost sklizně až o 26 %.



Korekce RTK



NovAtel®

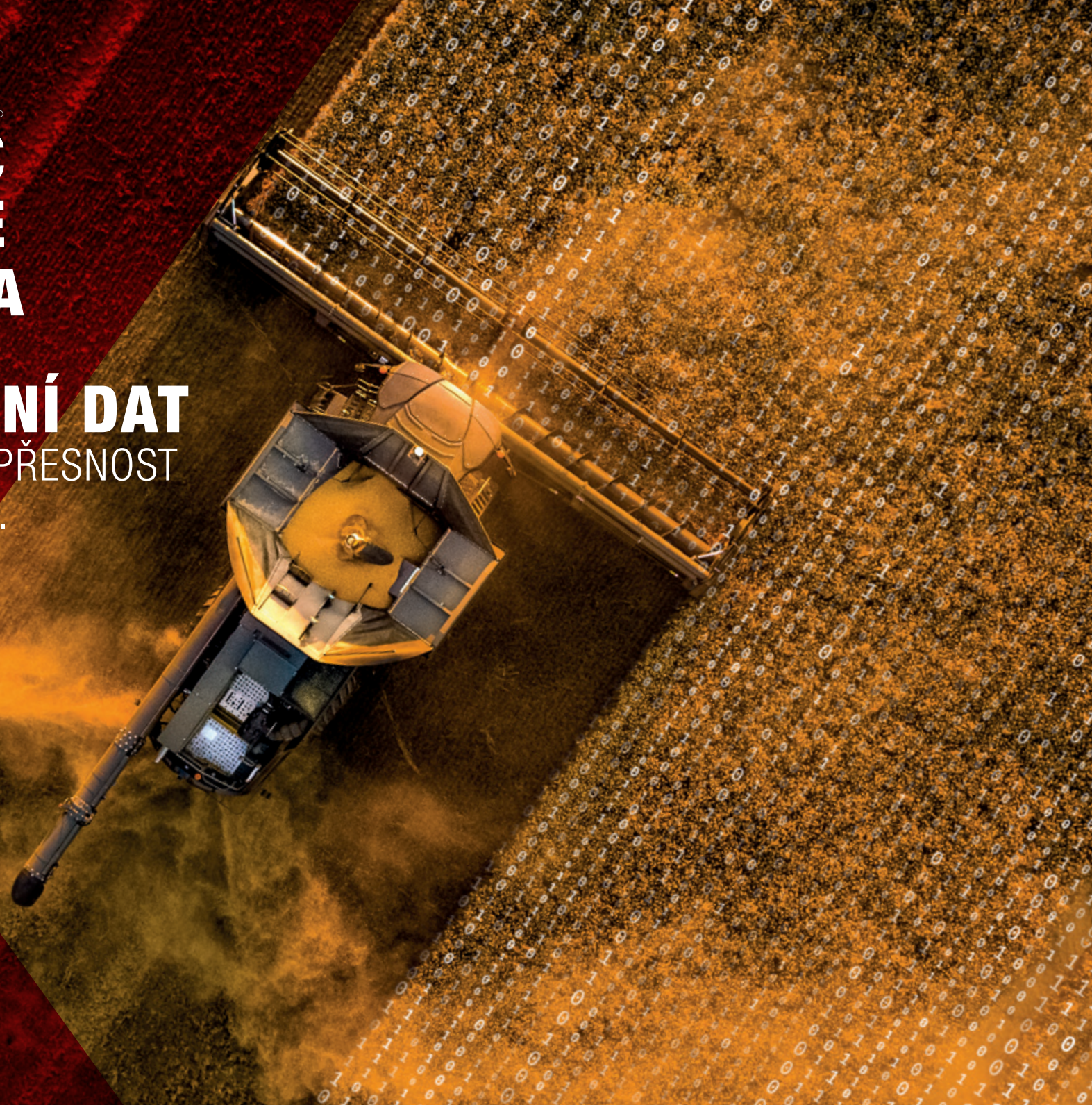


Trimble®

VÝBĚR PŘIJÍMAČŮ A KOREKČNÍCH SIGNÁLŮ

Díky novému systému MF Guide máte k dispozici na výběr dva odlišné systémy přijímačů: NovAtel® a Trimble®. Stávající infrastruktury Trimble® RTK na farmě, jako je NTRIP, lze i nadále používat. Další informace získáte od místního prodejce nebo distributora značky Massey Ferguson.

MFtask doc INFORMACE JSOU SÍLA A PŘESNÉ MĚŘENÍ A NAHRÁVÁNÍ DAT UMOŽŇUJE VYŠŠÍ PŘESNOST PŘI ROZHODOVÁNÍ.



Systém MF TaskDoc založený na dokumentaci zakázek zlepší efektivitu zemědělských provozů, kdy zemědělcům umožní být produktivnější díky znalostem, které získají přesně měřenými údaji, které má vlastník provozu na dosah prstů.

ŽIVÉ MAPOVÁNÍ VÝNOSU

S použitím dat GPS poskytuje funkce živého mapování výnosu obsluze stroje MF IDEAL náhled na sklizený výnos v reálném čase na terminálu. Může tím zdůraznit výkyvy ve výnosu plodin u konkrétních oblastí během postupu sklizně, na displeji je pak uveden i přehled sklizené plochy nebo pole i skutečná data o výnosu a vlhkosti pro aktuální polohu kombajnu.

Systém MF TaskDoc™ umožňuje vytvořit každou činnost sklizení buď na palubě stroje MF IDEAL, nebo mimo palubu v kanceláři nebo kdekoli jinde s přístupem k internetu - a pak bezdrátově odeslat do stroje.

Během sklizení systém TaskDoc neustále zaznamenává přesné informace o sklizni včetně údajů o zákazníkovi, zemědělském provozu, poli, plodině, ploše a výnosu, a to při minimální námaze obsluhy. Když je činnost dokončena, pak se záznam práce a údaje o poli bezdrátově exportují z kombajnu - informace jsou tedy dostupné pro kontrolu a rozbor díky nejoblíbenějšímu softwaru FMIS v nejkratší možné době. Kromě informací o poli a výnosu systém zaznamenává výkonnost a provozní data kombajnu MF IDEAL, čímž umožňuje přesný rozbor nákladů na základě informací o skutečné výkonnosti.

Intuitivní systém vytváření úkolů a správy MF TaskDoc je snadný k použití pro vlastníka provozu i obsluhu kombajnu a zajistí bezpečné a ochráněné zaznamenávání a sdílení dat mezi kombajnem a vlastníkem zemědělského provozu.



▲ Živé mapování výnosu je k dispozici na zařízení iPad® i na obrazovce terminálu

VYTVOŘENO PRO
**MAXIMÁLNÍ
PROVOZUSCHOPNOST**

LEPŠÍ ZKUŠENOSTI S
VLASTNICTVÍM KOMBAJNU
A ABSOLUTNÍ KLID NA DUŠI



MFconnect
KDYKOLI
VE SPOJENÍ.
KDEKOLI

VYŠŠÍ PROVOZUSCHOPNOST, OPTIMÁLNÍ ÚDRŽBA
A INTELIGENTNĚJŠÍ SLUŽBY DÍKY MF CONNECT.

VLASTNÍK, PRODEJCE I KOMBAJN JSOU
100% PROPOJENÍ!

MF Connect je systém monitorování flotily, který umožňuje zákazníkům bedlivě sledovat jejich stroje Massey Ferguson.

Sledování provozu strojů a provozních parametrů vybavení prakticky v reálném čase na mobilním telefonu, tabletu nebo stolním počítači nikdy nebylo jednodušší.

To vlastníkům i manažerům umožňuje účinnější řízení provozů, takže mohou zlepšovat provozní účinnost díky vzdálené diagnostice, což zaručuje optimální provozuschopnost.



MFcare

NÁKLADY SI MŮŽETE NASTAVIT A OPTIMÁLNÍ VÝKONNOST VÁM PRO VÁŠ STROJ MF IDEAL ZARUČÍ SLUŽBA MF CARE.

Služba MF Care a prodloužená záruka jsou flexibilní tak, aby vyhovovaly vašim požadavkům na cenu a provozní dobu. Pravidelný servis zahrnuje preventivní údržbu - vyhledání jakýchkoli poruch, než přerostou v problém, čímž se snižuje nutnost odstávky. Plná servisní historie prodejce s využitím AGCO Parts také zvýší zbytkovou hodnotu vašeho stroje.

- ▶ Podpora maximální zůstatkové hodnoty vašeho stroje
- ▶ Pružné podmínky a dlouhodobé cenové balíčky
- ▶ K dispozici až do 12 měsíců od registrace.
- ▶ Zkušení mechanici MF jsou k dispozici pro servis v místě i mimo

	STŘÍBRNÝ	ZLATÝ
PODROBNOSTI	SMLOUVY O PRAVIDELNÉ ÚDRŽBĚ Servisní balíček zahrnuje veškerou předepsanou údržbu na bázi pevně stanovených cen.	SMLOUVY O OPRAVÁCH Smlouvy o prodloužené záruce poskytující jistotu v případě nákladů na opravy (vyjma opotřebení). Sazby s nadměrnými pracemi nebo bez nich jsou k dispozici za příplatek.
TYP STROJE	Vše	Vše
PRAVIDELNÁ ÚDRŽBA*	ANO	ANO
NÁKLADY NA OPRAVU	NE	ANO
LZE ODEČÍST	NE	Varianta: 0 EUR, 190 EUR, 490 EUR

*ceník uvedený společností AGCO odkazuje výhradně na rozšířenou záruku a nezahrnuje údržbu.

**SPOLEČNOST MASSEY FERGUSON NABÍZÍ
UCELENOU A VÝKONNOU ŘADU SLUŽEB**

 6 000 hod. 5 let	 3 000 hod. 5 let	 50 000 balíků 5 let	 6 000 hod. 5 let	 2 000 hod. 3 roky	 25 000 balíků 3 roky
---	---	--	---	--	---

Pouze stroje kompatibilní s ISOBUS

DÍLY A SERVIS

VŠE SE TOČÍ KOLEM DOŽIVOTNÍ PODPORY

Nákup, vlastnictví a údržba zemědělského stroje mohou být složité, pokud tedy něco zajistí absolutní klid na duši tím, že poskytne skvělou podporu a servis, může to zásadně ovlivnit rozhodování. Jako zákazníci značky Massey Ferguson máte jistotu osobní, rychle reagující a přátelské podpory od naší sítě odborných prodejců, kteří vašemu podnikání dokonale rozumějí.

U součástek a služeb neexistuje čas přerušení, protože by stroj mohl být mimo provoz. Jsme vám k dispozici po celou dobu, co budete vlastnit stroj Massey Ferguson.

Hrdě přebíráme odpovědnost za každý stroj, který prodáme, naším posláním je, aby váš stroj spolehlivě fungoval vždy, když otočíte klíčkem.

„ Snadný přístup ke všem napínákům řemenů mi umožňuje rychle dokončit práci “

MODEL MF IDEAL BYL NAVRŽEN TAK, ABY ZAJIŠŤOVAL RYCHLOU, PŘÍMOU, JEDNODUCHOU A ÚSPORNOU BĚŽNOU ÚDRŽBU.

Propojili jsme praktičnost se stylem, abychom zajistili rychlou, přímou a jednoduchou údržbu, kdy vás zbavíme stresu z údržby kombajnu a můžete dříve vyrazit zpět na pole, získáte tak vyšší produktivitu a více volného času. Díky kombajnu MF IDEAL je čas strávený na dvoře při přípravě na nadcházející den omezený na minimum.



Snadné doplňování paliva - plnicí hrdla nádrže na naftu a AdBlue jsou vedle sebe pro praktický přístup



Snadná kontrola a čištění vzduchového filtru



Zjednodušené hnací systémy s pár řemeny a řetězy



Přenosný zadní žebřík usnadňuje přístup po obvodu celého stroje



Jednodílné panely se světly umožňují rychlý a praktický přístup pro kontrolu

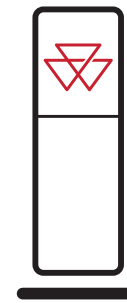
SOUČÁSTKY A SLUŽBY

VŽDY JSME VÁM PO BOKU PRO ZVÝŠENÍ VAŠEHO ZISKU A ÚČINNOSTI

VŠE, CO POTŘEBUJETE NA PODPORU
PROVOZU VAŠEHO STROJE MF.

Naše podpora následného prodeje vám pomůže mít pod kontrolou provozní náklady a firemní plánování - zajistí se tak úspěšnost provozní doby každého stroje a vy získáte svobodu zaměřit se plně na základní potřeby svého podnikání.

Komplexní sada servisních výrobků, které nebývale usnadňují vlastnictví a používání zemědělského vybavení se značkou **Massey Ferguson**.



VÁŠ PRODEJCE ZNAČKY MASSEY FERGUSON

Představuje nejlepší odbornost pro zemědělské stroje ve vaší oblasti. Vždy se můžete spolehnout na to, že vám prodejce poskytne vynikající péči. S využitím školených techniků, kteří zajistí servis, údržbu i opravy, a zkušených pracovníků prodeje součástek a strojů, kteří vám poradí s použitím nového vybavení, technologických postupů, příslušenství nebo náhradních dílů.

VÍCE NEŽ 4 700 SERVISNÍCH A OPRAVÁRENSKÝCH MÍST PO CELÉM SVĚTĚ



ORIGINÁLNÍ DÍLY AGCO PRO VÁŠ STROJ MASSEY FERGUSON

NEJLEPŠÍ ZÁRUKA ZACHOVÁNÍ HODNOTY
VAŠEHO STROJE V ČASE A JEHO OCHRANA
PŘED NEPLÁNOVANOU Odstávkou.

Vybírat můžete z rozsáhlé škály příslušenství včetně maziv, AdBlue, sad pro péči, příslušenství do kabiny a dalších. Vše exkluzivně u vašeho prodejce MF.

Na díly AGCO se poskytuje 12-měsíční záruka společnosti AGCO včetně nákladů na práci při montáži u prodejce MF. Váš prodejce vám poskytne podporu v podobě potřebných dílů, případně můžete použít aplikaci „AGCO Parts Books To Go“. Stáhnout si ji můžete z App Store nebo z obchodu Google Play. Vaše osobní přístupové údaje získáte od svého prodejce MF.



AGCO FINANCE

VÁŠ PARTNER PRO ROZŠÍŘENÍ
VAŠEHO PODNIKÁNÍ.

Jako poskytovatel finančních služeb pro společnost Massey Ferguson vám pomůžeme získat vybavení MF pomocí řešení financování na míru, která umožňují využívání nebo vlastnictví nejlepšího zemědělského vybavení na světě.

Úplná spolehlivost: Více než 30 let zkušeností ze zemědělství po celém světě.

Úplné pohodlí: Praktické a dostupné od prodejce MF.

Úplné partnerství: Jsme s vámi po celou dobu v celém podnikatelském cyklu.



KOLEKCE MASSEY FERGUSON

NYNÍ MŮŽETE VYPADAT TAK STYLOVĚ
JAKO VÁŠ STROJ MASSEY FERGUSON.

Hledáte čepici, která bude ladit s vaším strojem MF IDEAL, nebo stylový a odolný oděv pro další práci? Nabízíme exkluzivní řadu vysoce kvalitních výrobků pro vás, vaše zemědělské činnosti, vaši rodinu i váš životní styl.

Chcete-li zjistit, co vám můžeme nabídnout, navštivte náš on-line obchod:

Shop.MasseyFerguson.Com

Výše uvedené balíčky podpory závisí na podmínkách pro konkrétní země. Upozorňujeme, že některé balíčky nemusí být na některých trzích k dispozici.

Poradte se s místním prodejcem/distributorem MF.

TECHNICKÉ PARAMETRY

	MF IDEAL 7/T	MF IDEAL 7 PL	MF IDEAL 8/T	MF IDEAL 8 PL	MF IDEAL 9/T	MF IDEAL 9 PL
Šířka žací lišty PowerFlow						
7,70 m (25' SF*)			○			-
9,20 m (30' SF*)			○			-
10,70 m (35' SF*)	○	-		○		
12,20 m (40' SF*)		-		○		
Šikmý dopravník						
Připojení EyeShot				●		
AutoDock™				○		
Řetězy krytu šikmého dopravníku – pružinové (n)				4		
Řetěz krytu šikmého dopravníku, pohon řemenu, jedny otáčky (ot/min)				528		
Řetěz krytu šikmého dopravníku, pohon řemenu, dvoje otáčky 250 - 525 (ot/min)				○		
Závěsníky pro demontáž pomocí tříbodového závěsu traktoru				○		
Pohon žací lišty 100 kW s pevnou rychlostí	●				○	
Pohon žací lišty 135 kW s pevnou rychlostí	○				●	
Pohon žací lišty 135 KW s variabilní rychlostí				○		
Pohon žací lišty 220 KW s variabilní rychlostí	○	-	○	-	○	-
Manuální sklon žací lišty +/- 3°				●		
Hydraulický sklon žací lišty +/- 6°				○		
Hydraulický revers žací lišty s funkcí dotlačování				●		
Zvedací válce (n x Ø)		2 x 70 mm			2 x 80 mm	
Odsávání prachu				○		

Vynaložili jsme značné úsilí, aby informace v tomto výtisku byly co nejpřesnější a co nejaktuálnější. Nepřesnosti, chyby či nedostatky nelze však vyloučit a údaje o parametrech se mohou kdykoli změnit bez předchozího upozornění. Veškeré parametry tedy ověřte se svým prodejcem nebo distributorem Massey Ferguson před jakýmkoli nákupem.

- Standardní výbava
- Volitelné
- Není k dispozici
- SF Žací lišta SuperFlow
- T Pásky
- PL ParaLevel

	MF IDEAL 7	MF IDEAL 8	MF IDEAL 9
Mláticí ústrojí			
Lapač kamenů		●	
Rozměry RotorFeeder (mm)		600 x 1400	
Rychlost RotorFeeder - Úměrná rychlosti rotoru (ot/min)		200–828	
Mlátička	Jednorotorová		Dvourotorová
Rozměry rotoru (Ø x mm)		600 x 4837	
Převodová rychlost rotoru		Dvojitý (○)	Dvojitý (●)
Rozsah otáček rotoru (ot/min)		280–1160 (○)	280–1160
Hydraulický zpětný chod rotoru			●
Výstup z rotoru (vzadu)	Asymetrický s nastavitelným deflektorem		Symetrický
Plocha mlácení (m²)	0,83	1,66	
Plocha separace (m²)	1,44	1,92	2,40
Celková plocha oddělování (m²)	2,27	3,58	4,06
Seřízení mláticího koše		Hydraulické	
Mláticí koš na malá zrna - počet x rozestup (mm)	4 x 13	8 x 13	
Mláticí koš na velká zrna - počet x rozestup (mm)	4 x 25,5	8 x 25,5	
Mláticí koše s kulatou tyčí		○	
Prstové oddělovací mřížky		●	
Sada pro velká zrna		○	
Čištění			
Rám skříně sítá		Standard	Prodloužený
IDEALbalance™ vynášecí deska - jednoduchá	●		-
IDEALbalance™ vynášecí deska - dvojitá a zakřivená	-		●
Dvojitá lopatková mříž WavePans s odnímatelnými oddily			●
Celková plocha prosívání (m²)		4,9	5,4
Celková plocha čištění (m²)		7,45	7,95
Seřízení elektrických sítí			●
Typ ventilátoru		Cyklónový ventilátor trojitého čištění	
Otáčky čistícího ventilátoru (ot/min)		150 – 1350	
Systém pro odpad / vracení		Samostatné opětovné mlácení	

	MF IDEAL 7	MF IDEAL 8	MF IDEAL 9
Manipulace se zrnem			
STREAMER 140 - Rychlost vykládky 140 l/s objem zásobníku na zrno 12 500 l	●		○ (k dispozici pouze pro PL)
STREAMER 210 - Rychlost vykládky 210 l/s objem zásobníku na zrno 17 100 l	○ (není k dispozici pro PL)		●
Délka vykládací roury (velikost S-M-L) (m)		7,6/9,2/10,6	
Skládací vykládkový šnek (9,2 - 10,6 m)		○	
Skládací hydraulický kryt zásobníku na zrno		●	
Nastavitelná vykládací roura		○	
Vykládka - ochrana proti ztrátám		●	
Hydraulická hradítka v zásobníku		●	
Sada pro vykládku travních semen		○	
Motor a pohony			
Typ motoru	AGCO Power	MAN	
Objem (litry)	9,8	12,4	15,2
Max výkon (ECE R120) (kW/k)	355/476	401/538	483/647
Provoz motoru (ot/min)		1900	
Palivová nádrž 1 000 litrů	●		○
Palivová nádrž 1 250 litrů	○		●
Palivová nádrž 1 500 litrů	–		○
Chlazení AirSense®		●	
Vzduchový kompresor 60 litrů		○	
Pohonná jednotka DriveCenter		●	

- Standardní výbava
- Volitelné
- Ne k dispozici
- SF Žací lišta SuperFlow
- T Pásky
- PL ParaLevel

	MF IDEAL 7	MF IDEAL 8	MF IDEAL 9
Pojezdové ústrojí			
2-rychlostní převodovka MotionShift		●	
Max. rychlost (ne všechny trhy) (km/h)		40	
Poháněná zadní náprava AllDrive - 110cc centrální motor		○	
Zámek diferenciálu		●	
Uzávěrka diferenciálu		○	
Příčné vyrovnaní ParaLevel (%)		14	
Kabina Vision			
Celková plocha skel (m²)		5,75	
Hlučnost (dB)		73	
Automatická klimatizace		●	
Elektricky sklopný žebřík ke kabině	○ (Standardní pro PL a T)		●
Elektricky ovládané a vyhřívané zpětné zrcátko		●	
Zrcátka - výhled na zadní pneumatiku		●	
Sedadlo obsluhy - standardní		●	
Sedadlo obsluhy - deluxe (kožené sedadlo, vyhřívané, chlazené)		○	
Autorádio - 4 reproduktory		●	
Profesionální autorádio - 4 prémiové reproduktory + subwoofer		○	
Chladnička 28,5 litrů		●	
Boční protisluneční clony		○	
Kamery			
Kamera pro výhled dozadu		●	
Systém více kamer		○	
Osvětlení			
Navádění domů		●	
Osvětlení zadní nápravy - dvě světla		○	
Provozní světla - 4 světla pod panely		●	
LED osvětlení vykládacího šneka		●	
Halogenové osvětlení ochranného plechu - 4 provozní světla		●	
Základní halogenová provozní světla - 2 světla na strniště, 2 hledáčky řádků, 2 zadní světla		●	
Provozní světla, LED		○	
Provozní světla, střecha kabiny, halogenová - 8 světel		●	

	MF IDEAL 7	MF IDEAL 8	MF IDEAL 9
Elektronika a ovladače			
Terminál kombajnu - 10,4" dotyková obrazovka		●	
ScrollSwing - kontrola výkyvu vykládacího šneka		●	
Automatické nastavení plodin		●	
HarvestPlus - jízdní režimy		●	
Souhrařový management		●	
Měřič výnosu a vlhkosti		●	
Technologie FUSE®			
Aplikace SmartConnect™		●	
Aplikace SmartConnect™ - prémiová palubní deska		○	
Připraveno pro MF Guide		●	
MF Guide - hardware GPS Novatel		●	
MF Guide - hardware GPS Trimble		○	
Živé mapování výnosu		●	
IDEALharvest™ včetně pokročilých snímačů		○	
TaskDoc		●	
TaskDoc Pro		○	
Rozmetání sklizňových zbytků			
Rozmetadlo plev - ruční seřízení		●	
Rozmetadlo plev - elektrické seřízení		○	
Drtič slámy BaseCut	●		○
BaseCut řádky / nože (n)		4/56	
Drtič slámy ShortCut	○		●
ShortCut řádky / nože (n)		8/112	
Kontrola sečení až po vyprazdňování se provádí z kabiny		○	
Robustní nože		○	

- Standardní výbava
- Volitelné
- Není k dispozici
- SF Žací lišta SuperFlow
- T Pásky
- PL ParaLevel

	MF IDEAL 7	MF IDEAL 8	MF IDEAL 9
Rozmetání sklizňových zbytků			
Dvourychlostní pohon řezačky slámy		●	
Otáčky řezačky slámy - vysoká / nízká (ot/min)		3 600/850	
Ruční seřízení deflektorů slámy		●	
Elektrické seřízení deflektorů slámy		○	
ActiveSpread SwingFlow - plně řízeno z kabiny		○	

	MF IDEAL 7	MF IDEAL 7 T	MF IDEAL 7 PL	MF IDEAL 8	MF IDEAL 8 T	MF IDEAL 8 PL	MF IDEAL 9	MF IDEAL 9 T	MF IDEAL 9 PL
Pneumatiky a pásy									
Přední 710/70R42, zadní 520/80R26 < 3,3 m	○	-		○			-		
Přední 800/70R38, zadní 520/80R26 < 3,3 m	●	-		○			○		-
Přední TrakRide 26", zadní 520/80R26 < 3,3 m	-	●	-		○		-	○	-
Přední 800/70R38, zadní 620/70R26 < 3,5 m	○	-	●		-		●	-	●
Přední TrakRide 30", zadní 620/70R26 < 3,5 m	-	○	-		●		-	●	-
Přední 900/60R38, zadní 620/70R26 < 3,8 m	○	-	○		-		○	-	○
Přední 900/60R38, zadní 710/60R30 < 3,8 m	○	-		○			○		-
Přední TrakRide 36", zadní 620/70R26 < 3,8 m	-	○	-		○		-	○	-
Přední TrakRide 36", zadní 710/60R30 < 3,8 m	-	○	-		○		-	○	-
Přední 1000/55R32, zadní 620/70R26 < 3,9 m	○	-		○			○		-





www.MasseyFerguson.co.uk

www.facebook.com/masseyfergusonUK

[Twitter.com/MF_EAME](https://twitter.com/MF_EAME)

[Instagram.com/MasseyFergusonGlobal](https://www.instagram.com/MasseyFergusonGlobal)

www.YouTube.com/MasseyFergusonGlobal



MASSEY FERGUSON® je celosvětová značka společnosti AGCO.
© AGCO Corporation | A-CS-17740 | Čeština



MASSEY FERGUSON

BORN TO **FARM**